

## ЗВІТ

### про виконання паспорта бюджетної програми місцевого бюджету на 2025 рік

1.	<b>0600000</b>	Відділ освіти виконавчого комітету Заводської міської ради	44042390		
	<small>(код Програмної класифікації видатків та кредитування місцевого бюджету)</small>	<small>(найменування головного розпорядника коштів місцевого бюджету )</small>	<small>(код за ЄДРПОУ)</small>		
2.	<b>0610000</b>	Відділ освіти виконавчого комітету Заводської міської ради	44042390		
	<small>(код Програмної класифікації видатків та кредитування місцевого бюджету)</small>	<small>(найменування відповідального виконавця)</small>	<small>(код за ЄДРПОУ)</small>		
3.	<b>0611279</b>	1279	0990	Реалізація заходів за рахунок освітньої субвенції з державного бюджету місцевим бюджетам (за спеціальним фондом державного бюджету) на забезпечення харчуванням учнів закладів загальної середньої освіти	1655800000
	<small>(код Програмної класифікації видатків та кредитування місцевого бюджету)</small>	<small>(код Типової програмної класифікації видатків та кредитування місцевого бюджету)</small>	<small>(код Функціональної класифікації видатків та кредитування бюджету)</small>	<small>(найменування бюджетної програми згідно з Типовою програмною класифікацією видатків та кредитування місцевого бюджету)</small>	<small>(код бюджету)</small>

#### 4. Цілі державної політики, на досягнення яких спрямована реалізація бюджетної програми

№ з/п	Ціль державної політики
1	Надання повної загальної середньої освіти в денних закладах загальної середньої освіти

#### 5. Мета бюджетної програми

Забезпечення харчуванням учнів початкових класів закладів загальної середньої освіти за рахунок субвенції з державного бюджету місцевим бюджетам

#### 6. Завдання бюджетної програми

№ з/п	Завдання
1	Забезпечення харчуванням учнів закладів загальної середньої освіти Заводської міської територіальної громади

#### 7. Видатки (надані кредити з бюджету) та напрями використання бюджетних коштів за бюджетною програмою:

##### 7.1. Аналіз розділу «Видатки (надані кредити з бюджету) та напрями використання бюджетних коштів за бюджетною програмою»

№ з/п	Напрями використання бюджетних коштів*	гривень								
		Затверджено у паспорті бюджетної програми			Касові видатки (надані кредити з бюджету)			Відхилення		
		загальний фонд	спеціальний фонд	усього	загальний фонд	спеціальний фонд	усього	загальний фонд	спеціальний фонд	усього
1	2	3	4	5	6	7	8	9	10	11

1	2	3	4	5	6	7	8	9	10	11
1	Забезпечення харчуванням учнів закладів загальної середньої освіти Заводської міської територіальної громади	0,00	126600,00	126600,00	0,00	87122,71	87122,71	0,00	-39477,29	-39477,29
	<b>Усього</b>	<b>0,00</b>	<b>126600,00</b>	<b>126600,00</b>	<b>0,00</b>	<b>87122,71</b>	<b>87122,71</b>	<b>0,00</b>	<b>-39477,29</b>	<b>-39477,29</b>

7.2. Пояснення щодо причин відхилення обсягів касових видатків (наданих кредитів з бюджету) за напрямом використання бюджетних коштів від обсягів, затверджених у паспорті бюджетної програми\*\*

№ з/п	Пояснення
1	2
1	Відхилення між затвердженими та касовими видатками пояснюється економією коштів під час тендерних закупівель.

8. Видатки (надані кредити з бюджету) на реалізацію місцевих/регіональних програм, які виконуються в межах бюджетної програми

№ з/п	Найменування місцевої/ регіональної програми	Затверджено у паспорті бюджетної програми			Касові видатки (надані кредити з бюджету)			Відхилення		
		загальний фонд	спеціальний фонд	усього	загальний фонд	спеціальний фонд	усього	загальний фонд	спеціальний фонд	усього
1	2	3	4	5	6	7	8	9	10	11
1	Комплексна програма "Розвиток освіти" на 2024-2026 роки	0,00	126600,00	126600,00	0,00	87122,71	87122,71	0,00	-39477,29	-39477,29

9. Результативні показники бюджетної програми та аналіз їх виконання

9.1. Аналіз показників бюджетної програми

№ з/п	Показники	Одиниця виміру	Джерело інформації	Затверджено у паспорті бюджетної програми			Фактичні результативні показники, досягнуті за рахунок касових видатків (наданих кредитів з бюджету)			Відхилення		
				загальний фонд	спеціальний фонд	усього	загальний фонд	спеціальний фонд	усього	загальний фонд	спеціальний фонд	усього
1	2	3	4	5	6	7	8	9	10	11	12	13
	<b>Затрат</b>											
1	обсяг видатків на оплату харчування	грн.	Звітність установ	0,00	126600,00	126600,00	0,00	87122,71	87122,71	0,00	-39477,29	-39477,29
	<b>Продукту</b>											
2	Учні закладів загальної середньої освіти, які одержують безкоштовне харчування, у тому числі:	осіб	Звітність установ	0,00	415,00	415,00	0,00	415,00	415,00	0,00	0,00	0,00
3	- діти із багатодітних та малозабезпечених сімей	осіб	Звітність установ	0,00	28,00	28,00	0,00	28,00	28,00	0,00	0,00	0,00
4	- діти з особливими освітніми потребами, які навчаються в інклюзивних класах	осіб	Звітність установ	0,00	6,00	6,00	0,00	6,00	6,00	0,00	0,00	0,00
5	- діти з числа внутрішньо переміщених осіб чи діти, які мають статус дитини, яка постраждала внаслідок воєнних дій і збройних конфліктів	осіб	Звітність установ	0,00	31,00	31,00	0,00	31,00	31,00	0,00	0,00	0,00
6	- діти, батьки яких загинули (пропали безвісти), померли захищаючи суверенітет, незалежність та територіальну цілісність України	осіб	Звітність установ	0,00	8,00	8,00	0,00	8,00	8,00	0,00	0,00	0,00
7	- діти осіб інших категорій, визначених рішенням органу місцевого	осіб	Звітність установ	0,00	331,00	331,00	0,00	331,00	331,00	0,00	0,00	0,00

1	2	3	4	5	6	7	8	9	10	11	12	13
	самоврядування											
8	- діти-сироти та діти, позбавлені батьківського піклування	осіб	Рішення	0,00	11,00	11,00	0,00	11,00	11,00	0,00	0,00	0,00
	<b>Ефективності</b>											
9	діто-дні харчування	днів	Розрахунок	0,00	113750,00	113750,00	0,00	113750,00	113750,00	0,00	0,00	0,00
	<b>Якості</b>											
10	рівень охоплення учнів, які харчуються до загальної кількості учнів, що відвідують комунальні заклади загальної освіти	відс.	Розрахунок	0,00	74,00	74,00	0,00	74,00	74,00	0,00	0,00	0,00
11	кількість днів харчування	днів	Розрахунок	0,00	175,00	175,00	0,00	175,00	175,00	0,00	0,00	0,00

## 9.2. Пояснення щодо причин розбіжностей між фактичними та затвердженими результативними показниками\*\*\*

№ з/п	Показники	Одиниця виміру	Пояснення щодо причин розбіжностей між фактичними та затвердженими результативними показниками
1	2	3	4
	<b>Затрат</b>		
1	обсяг видатків на оплату харчування	грн.	Відхилення між затвердженими та касовими видатками пояснюється економією коштів під час тендерних закупівель.
	<b>Продукту</b>		
2	Учні закладів загальної середньої освіти, які одержують безкоштовне харчування, у тому числі:	осіб	
3	- діти із багатодітних та малозабезпечених сімей	осіб	
4	- діти з особливими освітніми потребами, які навчаються в інклюзивних класах	осіб	
5	- діти з числа внутрішньо переміщених осіб чи діти, які мають статус дитини, яка постраждала внаслідок воєнних дій і збройних конфліктів	осіб	
6	- діти, батьки яких загинули (пропали безвісти), померли захищаючи суверенітет, незалежність та територіальну цілісність України	осіб	
7	- діти осіб інших категорій, визначених рішенням органу місцевого самоврядування	осіб	
8	- діти-сироти та діти, позбавлені батьківського піклування	осіб	
	<b>Ефективності</b>		
9	діто-дні харчування	днів	
	<b>Якості</b>		
10	рівень охоплення учнів, які харчуються до загальної кількості учнів, що відвідують комунальні заклади загальної освіти	відс.	
11	кількість днів харчування	днів	

## 9.3. Аналіз стану виконання результативних показників

За результатами виконання бюджетної програми за КПК 0611279 "Реалізація заходів за рахунок освітньої субвенції з державного бюджету місцевим бюджетам (за спеціальним фондом державного бюджету) на забезпечення харчуванням учнів закладів загальної середньої освіти" у 2025 році планові показники, затверджені у паспорті бюджетної програми, виконані у повному обсязі.

## 10. Узагальнений висновок про виконання бюджетної програми.

За підсумками 2025 року основна мета програми досягнута та завдання виконані у повному обсязі.

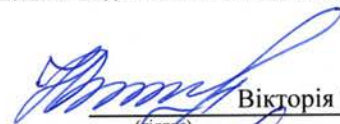
\* Зазначаються всі напрями використання бюджетних коштів, затверджені у паспорті бюджетної програми.


\*\* Зазначаються пояснення щодо причин відхилення обсягів касових видатків (наданих кредитів з бюджету) за напрямом використання бюджетних коштів від обсягів, затверджених у паспорті бюджетної програми.

\*\*\* Зазначаються пояснення щодо причин розбіжностей між фактичними та затвердженими результативними показниками.

**Начальник відділу освіти виконавчого комітету Заводської міської ради**

**Головний бухгалтер**

  
(підпис) **Вікторія НЕДОСКА**  
(Власне ім'я, ПРІЗВИЩЕ)

  
(підпис) **Ольга БОНДАРЧУК**  
(Власне ім'я, ПРІЗВИЩЕ)

## ЗВІТ про виконання паспорта бюджетної програми місцевого бюджету на 2025 рік

1.	<b>0600000</b>	Відділ освіти виконавчого комітету Заводської міської ради	44042390		
	<small>(код Програмної класифікації видатків та кредитування місцевого бюджету)</small>	<small>(найменування головного розпорядника коштів місцевого бюджету )</small>	<small>(код за ЄДРПОУ)</small>		
2.	<b>0610000</b>	Відділ освіти виконавчого комітету Заводської міської ради	44042390		
	<small>(код Програмної класифікації видатків та кредитування місцевого бюджету)</small>	<small>(найменування відповідального виконавця)</small>	<small>(код за ЄДРПОУ)</small>		
3.	<b>0611501</b>	1501	0990	Проведення (надання) додаткових психологопедагогічних і корекційно-розвиткових занять (послуг) за рахунок субвенції з державного бюджету місцевим бюджетам на надання державної підтримки особам з особливими освітніми потребами (за спеціальним фондом державного бюджету)	1655800000
	<small>(код Програмної класифікації видатків та кредитування місцевого бюджету)</small>	<small>(код Типової програмної класифікації видатків та кредитування місцевого бюджету)</small>	<small>(код Функціональної класифікації видатків та кредитування бюджету)</small>	<small>(найменування бюджетної програми згідно з Типовою програмною класифікацією видатків та кредитування місцевого бюджету)</small>	<small>(код бюджету)</small>

#### 4. Цілі державної політики, на досягнення яких спрямована реалізація бюджетної програми

№ з/п	Ціль державної політики
1	Надання якісних послуг дітям з особливими освітніми потребами

#### 5. Мета бюджетної програми

Проведення (надання) додаткових психологопедагогічних і корекційно-розвиткових занять (послуг) за рахунок субвенції з державного бюджету місцевим бюджетам на надання державної підтримки особам з особливими освітніми потребами (за спеціальним фондом державного бюджету)

#### 6. Завдання бюджетної програми

№ з/п	Завдання
1	Проведення (надання) додаткових психологопедагогічних і корекційно-розвиткових занять (послуг) за рахунок субвенції з державного бюджету місцевим бюджетам на надання державної підтримки особам з особливими освітніми потребами (за спеціальним фондом державного бюджету)

#### 7. Видатки (надані кредити з бюджету) та напрями використання бюджетних коштів за бюджетною програмою:

##### 7.1. Аналіз розділу «Видатки (надані кредити з бюджету) та напрями використання бюджетних коштів за бюджетною програмою»

№ з/п	Напрями використання бюджетних коштів*	Затверджено у паспорті бюджетної програми			Касові видатки (надані кредити з бюджету)			Відхилення		
		загальний фонд	спеціальний фонд	усього	загальний фонд	спеціальний фонд	усього	загальний фонд	спеціальний фонд	усього

гривень

1	2	3	4	5	6	7	8	9	10	11
1	Проведення (надання) додаткових психологопедагогічних і корекційно-розвиткових занять (послуг) за рахунок субвенції з державного бюджету місцевим бюджетам на надання державної підтримки особам з особливими освітніми потребами (за спеціальним фондом державного бюджету)	0,00	80600,00	80600,00	0,00	43414,37	43414,37	0,00	-37185,63	-37185,63
	<b>Усього</b>	<b>0,00</b>	<b>80600,00</b>	<b>80600,00</b>	<b>0,00</b>	<b>43414,37</b>	<b>43414,37</b>	<b>0,00</b>	<b>-37185,63</b>	<b>-37185,63</b>

7.2. Пояснення щодо причин відхилення обсягів касових видатків (наданих кредитів з бюджету) за напрямом використання бюджетних коштів від обсягів, затверджених у паспорті бюджетної програми\*\*

№ з/п	Пояснення
1	2
1	Відхилення між затвердженими та касовими видатками обумовлене відсутністю корекційних занять у зв'язку з хворобою дітей.

8. Видатки (надані кредити з бюджету) на реалізацію місцевих/регіональних програм, які виконуються в межах бюджетної програми

гривень

№ з/п	Найменування місцевої/ регіональної програми	Затверджено у паспорті бюджетної програми			Касові видатки (надані кредити з бюджету)			Відхилення		
		загальний фонд	спеціальний фонд	усього	загальний фонд	спеціальний фонд	усього	загальний фонд	спеціальний фонд	усього
1	2	3	4	5	6	7	8	9	10	11
1	Комплексна програма "Розвиток освіти" на 2024-2026 роки	0,00	80600,00	80600,00	0,00	43414,37	43414,37	0,00	-37185,63	-37185,63

9. Результативні показники бюджетної програми та аналіз їх виконання

9.1. Аналіз показників бюджетної програми

№ з/п	Показники	Одиниця виміру	Джерело інформації	Затверджено у паспорті бюджетної програми			Фактичні результативні показники, досягнуті за рахунок касових видатків (наданих кредитів з бюджету)			Відхилення		
				загальний фонд	спеціальний фонд	усього	загальний фонд	спеціальний фонд	усього	загальний фонд	спеціальний фонд	усього
1	2	3	4	5	6	7	8	9	10	11	12	13
	<b>Затрат</b>											
1	Видатки на проведення додаткових психологопедагогічних і корекційно-розвиткових занять	грн.	Рішення	0,00	80600,00	80600,00	0,00	43414,37	43414,37	0,00	-37185,63	-37185,63

9.2. Пояснення щодо причин розбіжностей між фактичними та затвердженими результативними показниками\*\*\*

№ з/п	Показники	Одиниця виміру	Пояснення щодо причин розбіжностей між фактичними та затвердженими результативними показниками
1	2	3	4
	<b>Затрат</b>		
1	Видатки на проведення додаткових психологопедагогічних і корекційно-розвиткових занять	грн.	Відхилення між затвердженими та касовими видатками обумовлене відсутністю корекційних занять у зв'язку з хворобою дітей.

### 9.3. Аналіз стану виконання результативних показників

За результатами виконання бюджетної програми за КПК 0611501 "Проведення (надання) додаткових психолого-педагогічних і корекційно-розвиткових занять (послуг) за рахунок субвенції з державного бюджету місцевим бюджетам на надання державної підтримки особам з особливими освітніми потребами (за спеціальним фондом державного бюджету)" у 2025 році планові показники, затверджені у паспорті бюджетної програми, виконані у повному обсязі.

### 10. Узагальнений висновок про виконання бюджетної програми.

За підсумками 2025 року основна мета програми досягнута та завдання виконані у повному обсязі.

\* Зазначаються всі напрями використання бюджетних коштів, затверджені у паспорті бюджетної програми.

\*\* Зазначаються пояснення щодо причин відхилення обсягів касових видатків (наданих кредитів з бюджету) за напрямом використання бюджетних коштів від обсягів, затверджених у паспорті бюджетної програми.

\*\*\* Зазначаються пояснення щодо причин розбіжностей між фактичними та затвердженими результативними показниками.

**Начальник відділу освіти виконавчого комітету Заводської міської ради**

**Головний бухгалтер**

(Підпис)

**Вікторія НЕДОСЄКА**

(Власне ім'я, ПРІЗВИЩЕ)

(Підпис)

**Ольга БОНДАРЧУК**

(Власне ім'я, ПРІЗВИЩЕ)

## ЗВІТ про виконання паспорта бюджетної програми місцевого бюджету на 2025 рік

1.	<b>0600000</b>	Відділ освіти виконавчого комітету Заводської міської ради	44042390		
	<small>(код Програмної класифікації видатків та кредитування місцевого бюджету)</small>	<small>(найменування головного розпорядника коштів місцевого бюджету )</small>	<small>(код за ЄДРПОУ)</small>		
2.	<b>0610000</b>	Відділ освіти виконавчого комітету Заводської міської ради	44042390		
	<small>(код Програмної класифікації видатків та кредитування місцевого бюджету)</small>	<small>(найменування відповідального виконавця)</small>	<small>(код за ЄДРПОУ)</small>		
3.	<b>0619770</b>	<b>9770</b>	<b>0180</b>	<b>Інші субвенції з місцевого бюджету</b>	1655800000
	<small>(код Програмної класифікації видатків та кредитування місцевого бюджету)</small>	<small>(код Типової програмної класифікації видатків та кредитування місцевого бюджету)</small>	<small>(код Функціональної класифікації видатків та кредитування бюджету)</small>	<small>(найменування бюджетної програми згідно з Типовою програмною класифікацією видатків та кредитування місцевого бюджету)</small>	<small>(код бюджету)</small>

#### 4. Цілі державної політики, на досягнення яких спрямована реалізація бюджетної програми

№ з/п	Ціль державної політики
1	Надання повної загальної середньої освіти в денних закладах загальної середньої освіти

#### 5. Мета бюджетної програми

Забезпечення надання послуг з повної загальної середньої освіти в денних закладах загальної середньої освіти

#### 6. Завдання бюджетної програми

№ з/п	Завдання
1	Інші субвенції з місцевого бюджету

#### 7. Видатки (надані кредити з бюджету) та напрями використання бюджетних коштів за бюджетною програмою:

##### 7.1. Аналіз розділу «Видатки (надані кредити з бюджету) та напрями використання бюджетних коштів за бюджетною програмою»

гривень

№ з/п	Напрями використання бюджетних коштів*	Затверджено у паспорті бюджетної програми			Касові видатки (надані кредити з бюджету)			Відхилення		
		загальний фонд	спеціальний фонд	усього	загальний фонд	спеціальний фонд	усього	загальний фонд	спеціальний фонд	усього
1	2	3	4	5	6	7	8	9	10	11
1	Інші субвенції з місцевого бюджету	0,00	1313500,00	1313500,00	0,00	1261700,00	1261700,00	0,00	-51800,00	-51800,00
	<b>Усього</b>	<b>0,00</b>	<b>1313500,00</b>	<b>1313500,00</b>	<b>0,00</b>	<b>1261700,00</b>	<b>1261700,00</b>	<b>0,00</b>	<b>-51800,00</b>	<b>-51800,00</b>

7.2. Пояснення щодо причин відхилення обсягів касових видатків (наданих кредитів з бюджету) за напрямом використання бюджетних коштів від обсягів, затверджених у паспорті бюджетної програми\*\*

№ з/п	Пояснення
<b>1</b>	<b>2</b>
1	Відхилення між затвердженими та касовими видатками пояснюється економією коштів під час тендерних закупівель.

8. Видатки (надані кредити з бюджету) на реалізацію місцевих/регіональних програм, які виконуються в межах бюджетної програми

гривень

№ з/п	Найменування місцевої/ регіональної програми	Затверджено у паспорті бюджетної програми			Касові видатки (надані кредити з бюджету)			Відхилення		
		загальний фонд	спеціальний фонд	усього	загальний фонд	спеціальний фонд	усього	загальний фонд	спеціальний фонд	усього
<b>1</b>	<b>2</b>	<b>3</b>	<b>4</b>	<b>5</b>	<b>6</b>	<b>7</b>	<b>8</b>	<b>9</b>	<b>10</b>	<b>11</b>
1	Комплексна програма "Розвиток освіти" на 2024-2026 роки	0,00	1313500,00	1313500,00	0,00	1261700,00	1261700,00	0,00	-51800,00	<b>-51800,00</b>

9. Результативні показники бюджетної програми та аналіз їх виконання

9.1. Аналіз показників бюджетної програми

№ з/п	Показники	Одиниця виміру	Джерело інформації	Затверджено у паспорті бюджетної програми			Фактичні результативні показники, досягнуті за рахунок касових видатків (наданих кредитів з бюджету)			Відхилення		
				загальний фонд	спеціальний фонд	усього	загальний фонд	спеціальний фонд	усього	загальний фонд	спеціальний фонд	усього
<b>1</b>	<b>2</b>	<b>3</b>	<b>4</b>	<b>5</b>	<b>6</b>	<b>7</b>	<b>8</b>	<b>9</b>	<b>10</b>	<b>11</b>	<b>12</b>	<b>13</b>
	<b>Затрат</b>											
1	Капітальні трансферти органам державного управління	грн.	Рішення	0,00	1313500,00	1313500,00	0,00	1261700,00	1261700,00	0,00	-51800,00	-51800,00
	<b>Продукту</b>											
2	Кількість дітей, які потребують підвезення	осіб	Звітність установ	0,00	64,00	64,00	0,00	64,00	64,00	0,00	0,00	0,00
3	Кількість наявного транспорту	од.	Звітність установ	0,00	2,00	2,00	0,00	2,00	2,00	0,00	0,00	0,00
4	Наявність посадкових місць	од.	Звітність установ	0,00	52,00	52,00	0,00	52,00	52,00	0,00	0,00	0,00
	<b>Ефективності</b>											
5	Дні підвезення	днів	Звітність установ	0,00	175,00	175,00	0,00	175,00	175,00	0,00	0,00	0,00
	<b>Якості</b>											
6	Рівень забезпеченості підвезенням учнів до закладів загальної середньої освіти	відс.	Розрахунок	0,00	81,00	81,00	0,00	81,00	81,00	0,00	0,00	0,00

9.2. Пояснення щодо причин розбіжностей між фактичними та затвердженими результативними показниками\*\*\*

№ з/п	Показники	Одиниця виміру	Пояснення щодо причин розбіжностей між фактичними та затвердженими результативними показниками
<b>1</b>	<b>2</b>	<b>3</b>	<b>4</b>
	<b>Затрат</b>		
1	Капітальні трансферти органам	грн.	Відхилення між затвердженими та касовими видатками пояснюється економією коштів під час тендерних закупівель.

1	2	3	4
	державного управління		
	<b>Продукту</b>		
2	Кількість дітей, які потребують підвезення	осіб	
3	Кількість наявного транспорту	од.	
4	Наявність посадкових місць	од.	
	<b>Ефективності</b>		
5	Дні підвезення	днів	
	<b>Якості</b>		
6	Рівень забезпеченості підвезенням учнів до закладів загальної середньої освіти	відс.	

### 9.3. Аналіз стану виконання результативних показників

За результатами виконання бюджетної програми за КПК 0619770 "Інші субвенції з місцевого бюджету" у 2025 році планові показники, затверджені у паспорті бюджетної програми, виконані у повному обсязі.

### 10. Узагальнений висновок про виконання бюджетної програми.

За підсумками 2025 року основна мета програми досягнута та завдання виконані у повному обсязі.

\* Зазначаються всі напрями використання бюджетних коштів, затверджені у паспорті бюджетної програми.

\*\* Зазначаються пояснення щодо причин відхилення обсягів касових видатків (наданих кредитів з бюджету) за напрямом використання бюджетних коштів від обсягів, затверджених у паспорті бюджетної програми.

\*\*\* Зазначаються пояснення щодо причин розбіжностей між фактичними та затвердженими результативними показниками.

**Начальник відділу освіти виконавчого комітету Заводської міської ради**

**Головний бухгалтер**



Вікторія НЕДОСЬКА

(підпис)

(Власне ім'я, ПРІЗВИЩЕ)



Ольга БОНДАРЧУК

(підпис)

(Власне ім'я, ПРІЗВИЩЕ)

## ЗАТВЕРДЖЕНО

Наказ Міністерства фінансів України  
26 серпня 2014 року № 836  
(у редакції наказу Міністерства фінансів України  
від 01 листопада 2022 року № 359)

## ЗВІТ

### про виконання паспорта бюджетної програми місцевого бюджету на 2025 рік

1.	<b>0600000</b>	Відділ освіти виконавчого комітету Заводської міської ради	44042390		
	<small>(код Програмної класифікації видатків та кредитування місцевого бюджету)</small>	<small>(найменування головного розпорядника коштів місцевого бюджету )</small>	<small>(код за ЄДРПОУ)</small>		
2.	<b>0610000</b>	Відділ освіти виконавчого комітету Заводської міської ради	44042390		
	<small>(код Програмної класифікації видатків та кредитування місцевого бюджету)</small>	<small>(найменування відповідального виконавця)</small>	<small>(код за ЄДРПОУ)</small>		
3.	<b>0611702</b>	<b>1702</b>	<b>0990</b>	Забезпечення харчуванням учнів закладів загальної середньої освіти за рахунок субвенції з державного бюджету місцевим бюджетам	1655800000
	<small>(код Програмної класифікації видатків та кредитування місцевого бюджету)</small>	<small>(код Типової програмної класифікації видатків та кредитування місцевого бюджету)</small>	<small>(код Функціональної класифікації видатків та кредитування бюджету)</small>	<small>(найменування бюджетної програми згідно з Типовою програмною класифікацією видатків та кредитування місцевого бюджету)</small>	<small>(код бюджету)</small>

#### 4. Цілі державної політики, на досягнення яких спрямована реалізація бюджетної програми

№ з/п	Ціль державної політики
1	Надання повної загальної середньої освіти в денних закладах загальної середньої освіти

#### 5. Мета бюджетної програми

Забезпечення харчуванням учнів закладів загальної середньої освіти за рахунок субвенції з державного бюджету місцевим бюджетам

#### 6. Завдання бюджетної програми

№ з/п	Завдання
1	Забезпечення харчуванням учнів закладів загальної середньої освіти за рахунок субвенції з державного бюджету місцевим бюджетам

#### 7. Видатки (надані кредити з бюджету) та напрями використання бюджетних коштів за бюджетною програмою:

##### 7.1. Аналіз розділу «Видатки (надані кредити з бюджету) та напрями використання бюджетних коштів за бюджетною програмою»

гривень

№ з/п	Напрями використання бюджетних коштів*	Затверджено у паспорті бюджетної програми			Касові видатки (надані кредити з бюджету)			Відхилення		
		загальний фонд	спеціальний фонд	усього	загальний фонд	спеціальний фонд	усього	загальний фонд	спеціальний фонд	усього
1	2	3	4	5	6	7	8	9	10	11
1	Забезпечення харчуванням учнів закладів загальної середньої освіти Заводської міської територіальної громади	697800,00	0,00	697800,00	303206,38	0,00	303206,38	-394593,62	0,00	-394593,62

<b>Усього</b>	<b>697800,00</b>	<b>0,00</b>	<b>697800,00</b>	<b>303206,38</b>	<b>0,00</b>	<b>303206,38</b>	<b>-394593,62</b>	<b>0,00</b>	<b>-394593,62</b>
---------------	------------------	-------------	------------------	------------------	-------------	------------------	-------------------	-------------	-------------------

7.2. Пояснення щодо причин відхилення обсягів касових видатків (наданих кредитів з бюджету) за напрямом використання бюджетних коштів від обсягів, затверджених у паспорті бюджетної програми\*\*

№ з/п	Пояснення
<b>1</b>	<b>2</b>
1	Відхилення між затвердженими та касовими видатками пояснюється економією коштів під час тендерних закупівель.

8. Видатки (надані кредити з бюджету) на реалізацію місцевих/регіональних програм, які виконуються в межах бюджетної програми

гривень

№ з/п	Найменування місцевої/ регіональної програми	Затверджено у паспорті бюджетної програми			Касові видатки (надані кредити з бюджету)			Відхилення		
		загальний фонд	спеціальний фонд	усього	загальний фонд	спеціальний фонд	усього	загальний фонд	спеціальний фонд	усього
<b>1</b>	<b>2</b>	<b>3</b>	<b>4</b>	<b>5</b>	<b>6</b>	<b>7</b>	<b>8</b>	<b>9</b>	<b>10</b>	<b>11</b>
1	Комплексна програма "Розвиток освіти" на 2024-2026 роки	697800,00	0,00	697800,00	303206,38	0,00	303206,38	-394593,62	0,00	<b>-394593,62</b>

9. Результативні показники бюджетної програми та аналіз їх виконання

9.1. Аналіз показників бюджетної програми

№ з/п	Показники	Одиниця виміру	Джерело інформації	Затверджено у паспорті бюджетної програми			Фактичні результативні показники, досягнуті за рахунок касових видатків (наданих кредитів з бюджету)			Відхилення		
				загальний фонд	спеціальний фонд	усього	загальний фонд	спеціальний фонд	усього	загальний фонд	спеціальний фонд	усього
<b>1</b>	<b>2</b>	<b>3</b>	<b>4</b>	<b>5</b>	<b>6</b>	<b>7</b>	<b>8</b>	<b>9</b>	<b>10</b>	<b>11</b>	<b>12</b>	<b>13</b>
	<b>Затрат</b>											
1	обсяг видатків на оплату харчування	грн.	Рішення	697800,00	0,00	697800,00	303206,38	0,00	303206,38	-394593,62	0,00	-394593,62
	<b>Продукту</b>											
2	середньорічна кількість учнів, що харчуються	осіб	Звітність установ	262,00	0,00	262,00	262,00	0,00	262,00	0,00	0,00	0,00
	<b>Ефективності</b>											
3	середні витрати на 1 учня в рік	грн.	Розрахунок	2663,00	0,00	2663,00	1157,28	0,00	1157,28	-1505,72	0,00	-1505,72
	<b>Якості</b>											
4	рівень охоплення учнів, які харчуються до загальної кількості учнів, що відвідують комунальні заклади загальної освіти	відс.	Розрахунок	74,00	0,00	74,00	74,00	0,00	74,00	0,00	0,00	0,00
5	кількість днів харчування	днів	Розрахунок	175,00	0,00	175,00	175,00	0,00	175,00	0,00	0,00	0,00

9.2. Пояснення щодо причин розбіжностей між фактичними та затвердженими результативними показниками\*\*\*

№ з/п	Показники	Одиниця виміру	Пояснення щодо причин розбіжностей між фактичними та затвердженими результативними показниками
-------	-----------	----------------	--

1	2	3	4
	<b>Затрат</b>		
1	обсяг видатків на оплату харчування	грн.	Відхилення між затвердженими та касовими видатками пояснюється економією коштів під час тендерних закупівель.
	<b>Продукту</b>		
2	середньорічна кількість учнів, що харчуються	осіб	
	<b>Ефективності</b>		
3	середні витрати на 1 учня в рік	грн.	Відхилення між затвердженими та касовими видатками пояснюється економією коштів під час тендерних закупівель.
	<b>Якості</b>		
4	рівень охоплення учнів, які харчуються до загальної кількості учнів, що відвідують комунальні заклади загальної освіти	відс.	
5	кількість днів харчування	днів	

### 9.3. Аналіз стану виконання результативних показників

За результатами виконання бюджетної програми за КПК 0611702 "Забезпечення харчуванням учнів закладів загальної середньої освіти за рахунок субвенції з державного бюджету місцевим бюджетам" у 2025 році планові показники, затверджені у паспорті бюджетної програми, виконані у повному обсязі.

### 10. Узагальнений висновок про виконання бюджетної програми.

За підсумками 2025 року основна мета програми досягнута та завдання виконані у повному обсязі.

\* Зазначаються всі напрями використання бюджетних коштів, затверджені у паспорті бюджетної програми.

\*\* Зазначаються пояснення щодо причин відхилення обсягів касових видатків (наданих кредитів з бюджету) за напрямом використання бюджетних коштів від обсягів, затверджених у паспорті бюджетної програми.

\*\*\* Зазначаються пояснення щодо причин розбіжностей між фактичними та затвердженими результативними показниками.

Начальник відділу освіти виконавчого комітету Заводської міської ради

Головний бухгалтер



Вікторія НЕДОСЬКА

(підпис)

(Власне ім'я, ПРІЗВИЩЕ)



Ольга БОНДАРЧУК

(підпис)

(Власне ім'я, ПРІЗВИЩЕ)

## ЗВІТ про виконання паспорта бюджетної програми місцевого бюджету на 2025 рік

1.	<b>0600000</b>	Відділ освіти виконавчого комітету Заводської міської ради	44042390		
	<small>(код Програмної класифікації видатків та кредитування місцевого бюджету)</small>	<small>(найменування головного розпорядника коштів місцевого бюджету )</small>	<small>(код за ЄДРПОУ)</small>		
2.	<b>0610000</b>	Відділ освіти виконавчого комітету Заводської міської ради	44042390		
	<small>(код Програмної класифікації видатків та кредитування місцевого бюджету)</small>	<small>(найменування відповідального виконавця)</small>	<small>(код за ЄДРПОУ)</small>		
3.	<b>0611600</b>	<b>1600</b>	<b>0990</b>	Здійснення доплат педагогічним працівникам закладів загальної середньої освіти за рахунок субвенції з державного бюджету місцевим бюджетам	1655800000
	<small>(код Програмної класифікації видатків та кредитування місцевого бюджету)</small>	<small>(код Типової програмної класифікації видатків та кредитування місцевого бюджету)</small>	<small>(код Функціональної класифікації видатків та кредитування бюджету)</small>	<small>(найменування бюджетної програми згідно з Типовою програмною класифікацією видатків та кредитування місцевого бюджету)</small>	<small>(код бюджету)</small>

### 4. Цілі державної політики, на досягнення яких спрямована реалізація бюджетної програми

№ з/п	Ціль державної політики
1	Надання повної загальної середньої освіти в денних закладах загальної середньої освіти

### 5. Мета бюджетної програми

Здійснення доплат педагогічним працівникам закладів загальної середньої освіти

### 6. Завдання бюджетної програми

№ з/п	Завдання
1	Забезпечити надання послуг з повної загальної середньої освіти денними закладами загальної середньої освіти

### 7. Видатки (надані кредити з бюджету) та напрями використання бюджетних коштів за бюджетною програмою:

#### 7.1. Аналіз розділу «Видатки (надані кредити з бюджету) та напрями використання бюджетних коштів за бюджетною програмою»

гривень

№ з/п	Напрями використання бюджетних коштів*	Затверджено у паспорті бюджетної програми			Касові видатки (надані кредити з бюджету)			Відхилення		
		загальний фонд	спеціальний фонд	усього	загальний фонд	спеціальний фонд	усього	загальний фонд	спеціальний фонд	усього
1	2	3	4	5	6	7	8	9	10	11
1	Забезпечення надання послуг з повної загальної середньої освіти денними закладами загальної середньої освіти	3112300,00	0,00	3112300,00	2776189,41	0,00	2776189,41	-336110,59	0,00	-336110,59

<b>Усього</b>	<b>3112300,00</b>	<b>0,00</b>	<b>3112300,00</b>	<b>2776189,41</b>	<b>0,00</b>	<b>2776189,41</b>	<b>-336110,59</b>	<b>0,00</b>	<b>-336110,59</b>
---------------	-------------------	-------------	-------------------	-------------------	-------------	-------------------	-------------------	-------------	-------------------

7.2. Пояснення щодо причин відхилення обсягів касових видатків (наданих кредитів з бюджету) за напрямом використання бюджетних коштів від обсягів, затверджених у паспорті бюджетної програми\*\*

№ з/п	Пояснення
<b>1</b>	<b>2</b>
1	Відхилення між затвердженими та касовими видатками пояснюється тимчасовою непрацездатністю педагогічних працівників і перебуванням на курсах підвищення кваліфікації.

8. Видатки (надані кредити з бюджету) на реалізацію місцевих/регіональних програм, які виконуються в межах бюджетної програми

гривень

№ з/п	Найменування місцевої/ регіональної програми	Затверджено у паспорті бюджетної програми			Касові видатки (надані кредити з бюджету)			Відхилення		
		загальний фонд	спеціальний фонд	усього	загальний фонд	спеціальний фонд	усього	загальний фонд	спеціальний фонд	усього
<b>1</b>	<b>2</b>	<b>3</b>	<b>4</b>	<b>5</b>	<b>6</b>	<b>7</b>	<b>8</b>	<b>9</b>	<b>10</b>	<b>11</b>
1	Комплексна програма "Розвиток освіти" на 2024-2026 роки	3112300,00	0,00	3112300,00	2776189,41	0,00	2776189,41	-336110,59	0,00	-336110,59

9. Результативні показники бюджетної програми та аналіз їх виконання

9.1. Аналіз показників бюджетної програми

№ з/п	Показники	Одиниця виміру	Джерело інформації	Затверджено у паспорті бюджетної програми			Фактичні результативні показники, досягнуті за рахунок касових видатків (наданих кредитів з бюджету)			Відхилення		
				загальний фонд	спеціальний фонд	усього	загальний фонд	спеціальний фонд	усього	загальний фонд	спеціальний фонд	усього
<b>1</b>	<b>2</b>	<b>3</b>	<b>4</b>	<b>5</b>	<b>6</b>	<b>7</b>	<b>8</b>	<b>9</b>	<b>10</b>	<b>11</b>	<b>12</b>	<b>13</b>
	<b>Затрат</b>											
1	Усього середньорічне число ставок/штатних одиниць	од.	Звітність установ	121,00	0,00	121,00	121,00	0,00	121,00	0,00	0,00	0,00
2	кількість закладів	од.	Рішення	4,00	0,00	4,00	4,00	0,00	4,00	0,00	0,00	0,00
3	кількість класів	од.	Звітність установ	48,00	0,00	48,00	48,00	0,00	48,00	0,00	0,00	0,00
4	обсяг видатків за формульним розрахунком	грн.	Рішення	3112300,00	0,00	3112300,00	2776189,41	0,00	2776189,41	-336110,59	0,00	-336110,59
	<b>Продукту</b>											
5	середньорічна кількість учнів, з них:	осіб	Звітність установ	874,00	0,00	874,00	874,00	0,00	874,00	0,00	0,00	0,00
6	- дівчата	осіб	Звітність установ	440,00	0,00	440,00	440,00	0,00	440,00	0,00	0,00	0,00
7	- хлопці	осіб	Звітність установ	434,00	0,00	434,00	434,00	0,00	434,00	0,00	0,00	0,00
	<b>Ефективності</b>											
8	середні витрати на 1 учня, з них:	грн.	Розрахунок	3561,00	0,00	3561,00	3176,42	0,00	3176,42	-384,58	0,00	-384,58
9	- на 1 дівчину	грн.	Розрахунок	3561,00	0,00	3561,00	3176,42	0,00	3176,42	-384,58	0,00	-384,58
10	- на 1 хлопця	грн.	Розрахунок	3561,00	0,00	3561,00	3176,42	0,00	3176,42	-384,58	0,00	-384,58

9.2. Пояснення щодо причин розбіжностей між фактичними та затвердженими результативними показниками\*\*\*

№ з/п	Показники	Одиниця виміру	Пояснення щодо причин розбіжностей між фактичними та затвердженими результативними показниками
1	2	3	4
	<b>Затрат</b>		
1	Усього середньорічне число ставок/штатних одиниць	од.	
2	кількість закладів	од.	
3	кількість класів	од.	
4	обсяг видатків за формульним розрахунком	грн.	Відхилення між затвердженими та касовими видатками пояснюється тимчасовою непрацездатністю педагогічних працівників і перебуванням на курсах підвищення кваліфікації.
	<b>Продукту</b>		
5	середньорічна кількість учнів, з них:	осіб	
6	- дівчата	осіб	
7	- хлопці	осіб	
	<b>Ефективності</b>		
8	середні витрати на 1 учня, з них:	грн.	Відхилення між затвердженими та касовими видатками пояснюється тимчасовою непрацездатністю педагогічних працівників і перебуванням на курсах підвищення кваліфікації.
9	- на 1 дівчину	грн.	Відхилення між затвердженими та касовими видатками пояснюється тимчасовою непрацездатністю педагогічних працівників і перебуванням на курсах підвищення кваліфікації.
10	- на 1 хлопця	грн.	Відхилення між затвердженими та касовими видатками пояснюється тимчасовою непрацездатністю педагогічних працівників і перебуванням на курсах підвищення кваліфікації.

9.3. Аналіз стану виконання результативних показників

За результатами виконання бюджетної програми за КПК 0611600 "Здійснення доплат педагогічним працівникам закладів загальної середньої освіти за рахунок субвенції з державного бюджету місцевим бюджетам" у 2025 році планові показники, затверджені у паспорті бюджетної програми, виконані у повному обсязі.

10. Узагальнений висновок про виконання бюджетної програми.

За підсумками 2025 року основна мета програми досягнута та завдання виконані у повному обсязі.

\* Зазначаються всі напрями використання бюджетних коштів, затверджені у паспорті бюджетної програми.

\*\* Зазначаються пояснення щодо причин відхилення обсягів касових видатків (наданих кредитів з бюджету) за напрямом використання бюджетних коштів від обсягів, затверджених у паспорті бюджетної програми.

\*\*\* Зазначаються пояснення щодо причин розбіжностей між фактичними та затвердженими результативними показниками.

Начальник відділу освіти виконавчого комітету Заводської міської ради



Вікторія НЕДОСЕСКА

(підпис)

(Власне ім'я, ПРІЗВИЩЕ)

Головний бухгалтер



Ольга БОНДАРЧУК

(підпис)

(Власне ім'я, ПРІЗВИЩЕ)



<b>Усього</b>	<b>0,00</b>	<b>790600,00</b>	<b>790600,00</b>	<b>0,00</b>	<b>767717,93</b>	<b>767717,93</b>	<b>0,00</b>	<b>-22882,07</b>	<b>-22882,07</b>
---------------	-------------	------------------	------------------	-------------	------------------	------------------	-------------	------------------	------------------

7.2. Пояснення щодо причин відхилення обсягів касових видатків (наданих кредитів з бюджету) за напрямом використання бюджетних коштів від обсягів, затверджених у паспорті бюджетної програми\*\*

№ з/п	Пояснення
<b>1</b>	<b>2</b>
	Відхилення між затвердженими та касовими видатками пояснюється економією коштів під час тендерних закупівель.

8. Видатки (надані кредити з бюджету) на реалізацію місцевих/регіональних програм, які виконуються в межах бюджетної програми

гривень

№ з/п	Найменування місцевої/ регіональної програми	Затверджено у паспорті бюджетної програми			Касові видатки (надані кредити з бюджету)			Відхилення		
		загальний фонд	спеціальний фонд	усього	загальний фонд	спеціальний фонд	усього	загальний фонд	спеціальний фонд	усього
<b>1</b>	<b>2</b>	<b>3</b>	<b>4</b>	<b>5</b>	<b>6</b>	<b>7</b>	<b>8</b>	<b>9</b>	<b>10</b>	<b>11</b>
1	Комплексна програма "Розвиток освіти" на 2024-2026 роки	0,00	790600,00	790600,00	0,00	767717,93	767717,93	0,00	-22882,07	-22882,07

9. Результативні показники бюджетної програми та аналіз їх виконання

9.1. Аналіз показників бюджетної програми

№ з/п	Показники	Одиниця виміру	Джерело інформації	Затверджено у паспорті бюджетної програми			Фактичні результативні показники, досягнуті за рахунок касових видатків (наданих кредитів з бюджету)			Відхилення		
				загальний фонд	спеціальний фонд	усього	загальний фонд	спеціальний фонд	усього	загальний фонд	спеціальний фонд	усього
<b>1</b>	<b>2</b>	<b>3</b>	<b>4</b>	<b>5</b>	<b>6</b>	<b>7</b>	<b>8</b>	<b>9</b>	<b>10</b>	<b>11</b>	<b>12</b>	<b>13</b>
	<b>Затрат</b>											
1	Забезпечення харчуванням учнів початкових класів закладів загальної середньої освіти за рахунок субвенції з державного бюджету місцевим бюджетам	грн.	Рішення 49 сесії восьмого скликання від 24.01.2025 року №8	0,00	790600,00	790600,00	0,00	767717,93	767717,93	0,00	-22882,07	-22882,07

9.2. Пояснення щодо причин розбіжностей між фактичними та затвердженими результативними показниками\*\*\*

№ з/п	Показники	Одиниця виміру	Пояснення щодо причин розбіжностей між фактичними та затвердженими результативними показниками
<b>1</b>	<b>2</b>	<b>3</b>	<b>4</b>
	<b>Затрат</b>		
1	Забезпечення харчуванням учнів початкових класів закладів загальної середньої освіти за рахунок субвенції з державного бюджету місцевим бюджетам	грн.	Відхилення між затвердженими та касовими видатками пояснюється економією коштів під час тендерних закупівель.

### 9.3. Аналіз стану виконання результативних показників

За результатами виконання бюджетної програми за КПК 0611403 " Забезпечення харчуванням учнів початкових класів закладів загальної середньої освіти за рахунок субвенції з державного бюджету місцевим бюджетам" у 2025 році планові показники, затверджені у паспорті бюджетної програми, виконані у повному обсязі.

### 10. Узагальнений висновок про виконання бюджетної програми.

За підсумками 2025 року основна мета програми досягнута та завдання виконані у повному обсязі.

\* Зазначаються всі напрями використання бюджетних коштів, затверджені у паспорті бюджетної програми.

\*\* Зазначаються пояснення щодо причин відхилення обсягів касових видатків (наданих кредитів з бюджету) за напрямом використання бюджетних коштів від обсягів, затверджених у паспорті бюджетної програми.

\*\*\* Зазначаються пояснення щодо причин розбіжностей між фактичними та затвердженими результативними показниками.

**Начальник відділу освіти виконавчого комітету Заводської міської ради**

**Головний бухгалтер**



Вікторія НЕДОСЬКА

(підпис)

(Власне ім'я, ПРІЗВИЩЕ)



Ольга БОНДАРЧУК

(підпис)

(Власне ім'я, ПРІЗВИЩЕ)

## ЗВІТ про виконання паспорта бюджетної програми місцевого бюджету на 2025 рік

1.	<b>0600000</b>	Відділ освіти виконавчого комітету Заводської міської ради	44042390		
	<small>(код Програмної класифікації видатків та кредитування місцевого бюджету)</small>	<small>(найменування головного розпорядника коштів місцевого бюджету )</small>	<small>(код за ЄДРПОУ)</small>		
2.	<b>0610000</b>	Відділ освіти виконавчого комітету Заводської міської ради	44042390		
	<small>(код Програмної класифікації видатків та кредитування місцевого бюджету)</small>	<small>(найменування відповідального виконавця)</small>	<small>(код за ЄДРПОУ)</small>		
3.	<b>0611200</b>	1200	0990	Проведення (надання) додаткових психологопедагогічних і корекційно-розвиткових занять (послуг) за рахунок субвенції з державного бюджету місцевим бюджетам на надання державної підтримки особам з особливими освітніми потребами	1655800000
	<small>(код Програмної класифікації видатків та кредитування місцевого бюджету)</small>	<small>(код Типової програмної класифікації видатків та кредитування місцевого бюджету)</small>	<small>(код Функціональної класифікації видатків та кредитування бюджету)</small>	<small>(найменування бюджетної програми згідно з Типовою програмною класифікацією видатків та кредитування місцевого бюджету)</small>	<small>(код бюджету)</small>

#### 4. Цілі державної політики, на досягнення яких спрямована реалізація бюджетної програми

№ з/п	Ціль державної політики

#### 5. Мета бюджетної програми

Фінансування заробітної плати педпрацівникам відділу освіти виконавчого комітету Заводської міської ради

#### 6. Завдання бюджетної програми

№ з/п	Завдання
1	Забезпечити реалізацію інших програм та заходів у сфері освіти

#### 7. Видатки (надані кредити з бюджету) та напрями використання бюджетних коштів за бюджетною програмою:

##### 7.1. Аналіз розділу «Видатки (надані кредити з бюджету) та напрями використання бюджетних коштів за бюджетною програмою»

гривень

№ з/п	Напрями використання бюджетних коштів*	Затверджено у паспорті бюджетної програми			Касові видатки (надані кредити з бюджету)			Відхилення		
		загальний фонд	спеціальний фонд	усього	загальний фонд	спеціальний фонд	усього	загальний фонд	спеціальний фонд	усього
1	2	3	4	5	6	7	8	9	10	11
1	Забезпечити реалізацію інших програм та заходів у сфері освіти	140000,00	0,00	140000,00	131197,35	0,00	131197,35	-8802,65	0,00	-8802,65

	<b>Усього</b>	<b>140000,00</b>	<b>0,00</b>	<b>140000,00</b>	<b>131197,35</b>	<b>0,00</b>	<b>131197,35</b>	<b>-8802,65</b>	<b>0,00</b>	<b>-8802,65</b>
--	---------------	------------------	-------------	------------------	------------------	-------------	------------------	-----------------	-------------	-----------------

7.2. Пояснення щодо причин відхилення обсягів касових видатків (наданих кредитів з бюджету) за напрямом використання бюджетних коштів від обсягів, затверджених у паспорті бюджетної програми\*\*

№ з/п	Пояснення
<b>1</b>	<b>2</b>
1	Відхилення між затвердженими та касовими видатками обумовлене відсутністю корекційних занять у зв'язку з хворобою дітей.

8. Видатки (надані кредити з бюджету) на реалізацію місцевих/регіональних програм, які виконуються в межах бюджетної програми

№ з/п	Найменування місцевої/ регіональної програми	Затверджено у паспорті бюджетної програми			Касові видатки (надані кредити з бюджету)			Відхилення		
		загальний фонд	спеціальний фонд	усього	загальний фонд	спеціальний фонд	усього	загальний фонд	спеціальний фонд	усього
<b>1</b>	<b>2</b>	<b>3</b>	<b>4</b>	<b>5</b>	<b>6</b>	<b>7</b>	<b>8</b>	<b>9</b>	<b>10</b>	<b>11</b>
1	Комплексна програма "Розвиток освіти" на 2024-2026 роки	140000,00	0,00	140000,00	131197,35	0,00	131197,35	-8802,65	0,00	<b>-8802,65</b>

9. Результативні показники бюджетної програми та аналіз їх виконання

9.1. Аналіз показників бюджетної програми

№ з/п	Показники	Одиниця виміру	Джерело інформації	Затверджено у паспорті бюджетної програми			Фактичні результативні показники, досягнуті за рахунок касових видатків (наданих кредитів з бюджету)			Відхилення		
				загальний фонд	спеціальний фонд	усього	загальний фонд	спеціальний фонд	усього	загальний фонд	спеціальний фонд	усього
<b>1</b>	<b>2</b>	<b>3</b>	<b>4</b>	<b>5</b>	<b>6</b>	<b>7</b>	<b>8</b>	<b>9</b>	<b>10</b>	<b>11</b>	<b>12</b>	<b>13</b>
	<b>Продукту</b>											
1	обсяг витрат на оплату праці працівників	грн.	Рішення 49 сесії восьмого скликання від 24.01.2025 року №8	140000,00	0,00	140000,00	131197,35	0,00	131197,35	-8802,65	0,00	-8802,65

9.2. Пояснення щодо причин розбіжностей між фактичними та затвердженими результативними показниками\*\*\*

№ з/п	Показники	Одиниця виміру	Пояснення щодо причин розбіжностей між фактичними та затвердженими результативними показниками
<b>1</b>	<b>2</b>	<b>3</b>	<b>4</b>
	<b>Продукту</b>		
1	обсяг витрат на оплату праці працівників	грн.	Відхилення між затвердженими та касовими видатками обумовлене відсутністю корекційних занять у зв'язку з хворобою дітей.

9.3. Аналіз стану виконання результативних показників

За результатами виконання бюджетної програми за КПК 0611200 "Надання освіти за рахунок субвенції з державного бюджету місцевим бюджетам на надання державної підтримки особам з особливими освітніми потребами" у 2025 році планові показники, затверджені у паспорті бюджетної програми, виконані у повному обсязі.

## 10. Узагальнений висновок про виконання бюджетної програми.

За підсумками 2025 року основна мета програми досягнута та завдання виконані у повному обсязі.

\* Зазначаються всі напрями використання бюджетних коштів, затвержені у паспорті бюджетної програми.

\*\* Зазначаються пояснення щодо причин відхилення обсягів касових видатків (наданих кредитів з бюджету) за напрямом використання бюджетних коштів від обсягів, затверджених у паспорті бюджетної програми.

\*\*\* Зазначаються пояснення щодо причин розбіжностей між фактичними та затвердженими результативними показниками.

**Начальник відділу освіти виконавчого комітету Заводської міської ради**

**Головний бухгалтер**



Вікторія НЕДОСКА

(підпис)

(Власне ім'я, ПРІЗВИЩЕ)



Ольга БОНДАРЧУК

(підпис)

(Власне ім'я, ПРІЗВИЩЕ)



1	2	3	4	5	6	7	8	9	10	11
										-246650,00
	<b>Усього</b>	0,00	507200,00	507200,00	0,00	260550,00	260550,00	0,00	-246650,00	-246650,00

7.2. Пояснення щодо причин відхилення обсягів касових видатків (наданих кредитів з бюджету) за напрямом використання бюджетних коштів від обсягів, затверджених у паспорті бюджетної програми\*\*

№ з/п	Пояснення
1	2
	Відхилення між затвердженими та касовими видатками пояснюється економією коштів під час тендерних закупівель.

8. Видатки (надані кредити з бюджету) на реалізацію місцевих/регіональних програм, які виконуються в межах бюджетної програми

№ з/п	Найменування місцевої/ регіональної програми	Затверджено у паспорті бюджетної програми			Касові видатки (надані кредити з бюджету)			Відхилення		
		загальний фонд	спеціальний фонд	усього	загальний фонд	спеціальний фонд	усього	загальний фонд	спеціальний фонд	усього
1	2	3	4	5	6	7	8	9	10	11
1	Комплексна програма "Розвиток освіти" на 2024-2026 роки	0,00	507200,00	507200,00	0,00	260550,00	260550,00	0,00	-246650,00	-246650,00

9. Результативні показники бюджетної програми та аналіз їх виконання

9.1. Аналіз показників бюджетної програми

№ з/п	Показники	Одиниця виміру	Джерело інформації	Затверджено у паспорті бюджетної програми			Фактичні результативні показники, досягнуті за рахунок касових видатків (наданих кредитів з бюджету)			Відхилення		
				загальний фонд	спеціальний фонд	усього	загальний фонд	спеціальний фонд	усього	загальний фонд	спеціальний фонд	усього
1	2	3	4	5	6	7	8	9	10	11	12	13
	<b>Затрат</b>											
1	Виконання заходів, спрямованих на реалізацію публічного інвестиційного проекту	грн.	Рішення 49 сесії восьмого скликання від 24.01.2025 року №8	0,00	507200,00	507200,00	0,00	260550,00	260550,00	0,00	-246650,00	-246650,00

9.2. Пояснення щодо причин розбіжностей між фактичними та затвердженими результативними показниками\*\*\*

№ з/п	Показники	Одиниця виміру	Пояснення щодо причин розбіжностей між фактичними та затвердженими результативними показниками
1	2	3	4
	<b>Затрат</b>		
1	Виконання заходів, спрямованих на реалізацію публічного інвестиційного проекту	грн.	Відхилення між затвердженими та касовими видатками пояснюється економією коштів під час тендерних закупівель.

### 9.3. Аналіз стану виконання результативних показників

За результатами виконання бюджетної програми за КПК 0611184 " Виконання заходів, спрямованих на реалізацію публічного інвестиційного проекту на забезпечення якісної, сучасної та доступної загальної середньої освіти «Нова українська школа» за рахунок субвенції з державного бюджету місцевим бюджетам" у 2025 році планові показники, затверджені у паспорті бюджетної програми, виконані у повному обсязі.

### 10. Узагальнений висновок про виконання бюджетної програми.

За підсумками 2025 року основна мета програми досягнута та завдання виконані у повному обсязі.

\* Зазначаються всі напрями використання бюджетних коштів, затверджені у паспорті бюджетної програми.

\*\* Зазначаються пояснення щодо причин відхилення обсягів касових видатків (наданих кредитів з бюджету) за напрямом використання бюджетних коштів від обсягів, затверджених у паспорті бюджетної програми.

\*\*\* Зазначаються пояснення щодо причин розбіжностей між фактичними та затвердженими результативними показниками.

**Начальник відділу освіти виконавчого комітету Заводської міської ради**

**Головний бухгалтер**



Вікторія НЕДОСЄКА

(підпис)

(Власне ім'я, ПРІЗВИЩЕ)



Ольга БОНДАРЧУК

(підпис)

(Власне ім'я, ПРІЗВИЩЕ)

## ЗВІТ про виконання паспорта бюджетної програми місцевого бюджету на 2025 рік

1.	<b>0600000</b>	Відділ освіти виконавчого комітету Заводської міської ради	44042390		
	<small>(код Програмної класифікації видатків та кредитування місцевого бюджету)</small>	<small>(найменування головного розпорядника коштів місцевого бюджету )</small>	<small>(код за ЄДРПОУ)</small>		
2.	<b>0610000</b>	Відділ освіти виконавчого комітету Заводської міської ради	44042390		
	<small>(код Програмної класифікації видатків та кредитування місцевого бюджету)</small>	<small>(найменування відповідального виконавця)</small>	<small>(код за ЄДРПОУ)</small>		
3.	<b>0611142</b>	<b>1142</b>	<b>0990</b>	<b>Інші програми та заходи у сфері освіти</b>	<b>1655800000</b>
	<small>(код Програмної класифікації видатків та кредитування місцевого бюджету)</small>	<small>(код Типової програмної класифікації видатків та кредитування місцевого бюджету)</small>	<small>(код Функціональної класифікації видатків та кредитування бюджету)</small>	<small>(найменування бюджетної програми згідно з Типовою програмною класифікацією видатків та кредитування місцевого бюджету)</small>	<small>(код бюджету)</small>

### 4. Цілі державної політики, на досягнення яких спрямована реалізація бюджетної програми

№ з/п	Ціль державної політики
1	Забезпечення реалізації інших програм та заходів у сфері освіти

### 5. Мета бюджетної програми

Забезпечення реалізації інших програм та заходів у сфері освіти

### 6. Завдання бюджетної програми

№ з/п	Завдання
1	Забезпечення реалізації інших програм та заходів у сфері освіти

### 7. Видатки (надані кредити з бюджету) та напрями використання бюджетних коштів за бюджетною програмою:

#### 7.1. Аналіз розділу «Видатки (надані кредити з бюджету) та напрями використання бюджетних коштів за бюджетною програмою»

гривень

№ з/п	Напрями використання бюджетних коштів*	Затверджено у паспорті бюджетної програми			Касові видатки (надані кредити з бюджету)			Відхилення		
		загальний фонд	спеціальний фонд	усього	загальний фонд	спеціальний фонд	усього	загальний фонд	спеціальний фонд	усього
1	2	3	4	5	6	7	8	9	10	11
1	<i>Інші програми та заходи у сфері освіти</i>	5400,00	0,00	5400,00	0,00	0,00	0,00	-5400,00	0,00	-5400,00
	<b>Усього</b>	<b>5400,00</b>	<b>0,00</b>	<b>5400,00</b>	<b>0,00</b>	<b>0,00</b>	<b>0,00</b>	<b>-5400,00</b>	<b>0,00</b>	<b>-5400,00</b>

7.2. Пояснення щодо причин відхилення обсягів касових видатків (наданих кредитів з бюджету) за напрямом використання бюджетних коштів від обсягів, затверджених у паспорті бюджетної програми\*\*

№ з/п	Пояснення
<b>1</b>	<b>2</b>
1	Відхилення між затвердженими та касовими видатками пояснюється відсутністю запитів на виплату коштів.

8. Видатки (надані кредити з бюджету) на реалізацію місцевих/регіональних програм, які виконуються в межах бюджетної програми

гривень

№ з/п	Найменування місцевої/ регіональної програми	Затверджено у паспорті бюджетної програми			Касові видатки (надані кредити з бюджету)			Відхилення		
		загальний фонд	спеціальний фонд	усього	загальний фонд	спеціальний фонд	усього	загальний фонд	спеціальний фонд	усього
<b>1</b>	<b>2</b>	<b>3</b>	<b>4</b>	<b>5</b>	<b>6</b>	<b>7</b>	<b>8</b>	<b>9</b>	<b>10</b>	<b>11</b>
1	Комплексна програма "Розвиток освіти" на 2024-2026 роки	5400,00	0,00	5400,00	0,00	0,00	0,00	-5400,00	0,00	-5400,00

9. Результативні показники бюджетної програми та аналіз їх виконання

9.1. Аналіз показників бюджетної програми

№ з/п	Показники	Одиниця виміру	Джерело інформації	Затверджено у паспорті бюджетної програми			Фактичні результативні показники, досягнуті за рахунок касових видатків (наданих кредитів з бюджету)			Відхилення		
				загальний фонд	спеціальний фонд	усього	загальний фонд	спеціальний фонд	усього	загальний фонд	спеціальний фонд	усього
<b>1</b>	<b>2</b>	<b>3</b>	<b>4</b>	<b>5</b>	<b>6</b>	<b>7</b>	<b>8</b>	<b>9</b>	<b>10</b>	<b>11</b>	<b>12</b>	<b>13</b>
	<b>Затрат</b>											
1	Інші програми та заходи у сфері освіти	грн.	Рішення	5400,00	0,00	5400,00	0,00	0,00	0,00	-5400,00	0,00	-5400,00

9.2. Пояснення щодо причин розбіжностей між фактичними та затвердженими результативними показниками\*\*\*

№ з/п	Показники	Одиниця виміру	Пояснення щодо причин розбіжностей між фактичними та затвердженими результативними показниками
<b>1</b>	<b>2</b>	<b>3</b>	<b>4</b>
	<b>Затрат</b>		
1	Інші програми та заходи у сфері освіти	грн.	Відхилення між затвердженими та касовими видатками пояснюється відсутністю запитів на виплату коштів.

9.3. Аналіз стану виконання результативних показників

За результатами виконання бюджетної програми за КПК 0611142 "Інші програми та заходи у сфері освіти" у 2025 році планові показники, затвержені у паспорті бюджетної програми, невиконані у повному обсязі у зв'язку з відсутністю запитів на виплату одноразової допомоги дітям-сиротам і дітям, позбавленим батьківського піклування на виконання Постанови Кабінету Міністрів України від 25.08.2005р. № 823 "Про затвердження Порядку надання одноразової допомоги дітям-сиротам і дітям, позбавленим батьківського піклування, після досягнення 18-річного віку" та з метою гарантії державної підтримки і соціального захисту дітей-сиріт і дітей, позбавлених батьківського піклування.

## 10. Узагальнений висновок про виконання бюджетної програми.

За підсумками 2025 року основна мета програми не досягнута та завдання невиконані у повному обсязі.

\* Зазначаються всі напрями використання бюджетних коштів, затверджені у паспорті бюджетної програми.

\*\* Зазначаються пояснення щодо причин відхилення обсягів касових видатків (наданих кредитів з бюджету) за напрямом використання бюджетних коштів від обсягів, затверджених у паспорті бюджетної програми.

\*\*\* Зазначаються пояснення щодо причин розбіжностей між фактичними та затвердженими результативними показниками.

**Начальник відділу освіти виконавчого комітету Заводської міської ради**


**Головний бухгалтер**



Вікторія НЕДОСЄКА

(підпис)

(Власне ім'я, ПРІЗВИЩЕ)



Ольга БОНДАРЧУК

(підпис)

(Власне ім'я, ПРІЗВИЩЕ)

## ЗВІТ

### про виконання паспорта бюджетної програми місцевого бюджету на 2025 рік

1.	<b>0600000</b>	Відділ освіти виконавчого комітету Заводської міської ради	44042390		
	<small>(код Програмної класифікації видатків та кредитування місцевого бюджету)</small>	<small>(найменування головного розпорядника коштів місцевого бюджету )</small>	<small>(код за ЄДРПОУ)</small>		
2.	<b>0610000</b>	Відділ освіти виконавчого комітету Заводської міської ради	44042390		
	<small>(код Програмної класифікації видатків та кредитування місцевого бюджету)</small>	<small>(найменування відповідального виконавця)</small>	<small>(код за ЄДРПОУ)</small>		
3.	<b>0611141</b>	<b>1141</b>	<b>0990</b>	Забезпечення діяльності інших закладів у сфері освіти	1655800000
	<small>(код Програмної класифікації видатків та кредитування місцевого бюджету)</small>	<small>(код Типової програмної класифікації видатків та кредитування місцевого бюджету)</small>	<small>(код Функціональної класифікації видатків та кредитування бюджету)</small>	<small>(найменування бюджетної програми згідно з Типовою програмною класифікацією видатків та кредитування місцевого бюджету)</small>	<small>(код бюджету)</small>

#### 4. Цілі державної політики, на досягнення яких спрямована реалізація бюджетної програми

№ з/п	Ціль державної політики
1	Забезпечення діяльності інших закладів у сфері освіти

#### 5. Мета бюджетної програми

Забезпечення діяльності бухгалтерії відділу освіти виконавчого комітету Заводської міської ради

#### 6. Завдання бюджетної програми

№ з/п	Завдання
1	Забезпечити реалізацію інших програм та заходів у сфері освіти

#### 7. Видатки (надані кредити з бюджету) та напрями використання бюджетних коштів за бюджетною програмою:

##### 7.1. Аналіз розділу «Видатки (надані кредити з бюджету) та напрями використання бюджетних коштів за бюджетною програмою»

№ з/п	Напрями використання бюджетних коштів*	Затверджено у паспорті бюджетної програми			Касові видатки (надані кредити з бюджету)			Відхилення		
		загальний фонд	спеціальний фонд	усього	загальний фонд	спеціальний фонд	усього	загальний фонд	спеціальний фонд	усього
1	2	3	4	5	6	7	8	9	10	11
1	Забезпечити реалізацію інших програм та заходів у сфері освіти	3376528,00	0,00	3376528,00	3311791,93	0,00	3311791,93	-64736,07	0,00	-64736,07
	<b>Усього</b>	<b>3376528,00</b>	<b>0,00</b>	<b>3376528,00</b>	<b>3311791,93</b>	<b>0,00</b>	<b>3311791,93</b>	<b>-64736,07</b>	<b>0,00</b>	<b>-64736,07</b>

гривень

7.2. Пояснення щодо причин відхилення обсягів касових видатків (наданих кредитів з бюджету) за напрямом використання бюджетних коштів від обсягів, затверджених у паспорті бюджетної програми\*\*

№ з/п	Пояснення
1	2
1	Відхилення між затвердженими та касовими видатками пояснюється економією фонду заробітної плати та оплати послуг.

8. Видатки (надані кредити з бюджету) на реалізацію місцевих/регіональних програм, які виконуються в межах бюджетної програми

гривень

№ з/п	Найменування місцевої/ регіональної програми	Затверджено у паспорті бюджетної програми			Касові видатки (надані кредити з бюджету)			Відхилення		
		загальний фонд	спеціальний фонд	усього	загальний фонд	спеціальний фонд	усього	загальний фонд	спеціальний фонд	усього
1	2	3	4	5	6	7	8	9	10	11
1	Комплексна програма "Розвиток освіти" на 2024-2026 роки	3376528,00	0,00	3376528,00	3311791,93	0,00	3311791,93	-64736,07	0,00	-64736,07

9. Результативні показники бюджетної програми та аналіз їх виконання

9.1. Аналіз показників бюджетної програми

№ з/п	Показники	Одиниця виміру	Джерело інформації	Затверджено у паспорті бюджетної програми			Фактичні результативні показники, досягнуті за рахунок касових видатків (наданих кредитів з бюджету)			Відхилення		
				загальний фонд	спеціальний фонд	усього	загальний фонд	спеціальний фонд	усього	загальний фонд	спеціальний фонд	усього
1	2	3	4	5	6	7	8	9	10	11	12	13
	<b>Затрат</b>											
1	Усього середньорічне число ставок/штатних одиниць	од.	штатний розпис	8,00	0,00	8,00	8,00	0,00	8,00	0,00	0,00	0,00
	<b>Продукту</b>											
2	кількість закладів, які обслуговує централізована бухгалтерія	од.	мережа	9,00	0,00	9,00	9,00	0,00	9,00	0,00	0,00	0,00
	<b>Ефективності</b>											
3	кількість установ, які обслуговує 1 працівник	од.	розрахунок	1,13	0,00	1,13	1,13	0,00	1,13	0,00	0,00	0,00

9.2. Пояснення щодо причин розбіжностей між фактичними та затвердженими результативними показниками\*\*\*

№ з/п	Показники	Одиниця виміру	Пояснення щодо причин розбіжностей між фактичними та затвердженими результативними показниками
1	2	3	4
	<b>Затрат</b>		
1	Усього середньорічне число ставок/штатних одиниць	од.	
	<b>Продукту</b>		
2	кількість закладів, які обслуговує централізована бухгалтерія	од.	
	<b>Ефективності</b>		

1	2	3	4
3	кількість установ, які обслуговує 1 працівник	од.	

### 9.3. Аналіз стану виконання результативних показників

За результатами виконання бюджетної програми за КПК 0611141 "Забезпечення діяльності інших закладів у сфері освіти" у 2025 році планові показники, затвержені у паспорті бюджетної програми, виконані у повному обсязі.

### 10. Узагальнений висновок про виконання бюджетної програми.

За підсумками 2025 року основна мета програми досягнута та завдання виконані у повному обсязі.

\* Зазначаються всі напрями використання бюджетних коштів, затвержені у паспорті бюджетної програми.

\*\* Зазначаються пояснення щодо причин відхилення обсягів касових видатків (наданих кредитів з бюджету) за напрямом використання бюджетних коштів від обсягів, затверджених у паспорті бюджетної програми.

\*\*\* Зазначаються пояснення щодо причин розбіжностей між фактичними та затвердженими результативними показниками.

**Начальник відділу освіти виконавчого комітету Заводської міської ради**

**Головний бухгалтер**

(підпис)

**Вікторія НЕДОСКА**

(Власне ім'я, ПРІЗВИЩЕ)

(підпис)

**Ольга БОНДАРЧУК**

(Власне ім'я, ПРІЗВИЩЕ)

## ЗВІТ

### про виконання паспорта бюджетної програми місцевого бюджету на 2025 рік

1.	<b>0600000</b>	Відділ освіти виконавчого комітету Заводської міської ради	44042390		
	<small>(код Програмної класифікації видатків та кредитування місцевого бюджету)</small>	<small>(найменування головного розпорядника коштів місцевого бюджету )</small>	<small>(код за ЄДРПОУ)</small>		
2.	<b>0610000</b>	Відділ освіти виконавчого комітету Заводської міської ради	44042390		
	<small>(код Програмної класифікації видатків та кредитування місцевого бюджету)</small>	<small>(найменування відповідального виконавця)</small>	<small>(код за ЄДРПОУ)</small>		
3.	<b>0611070</b>	<b>1070</b>	<b>0960</b>	Надання позашкільної освіти закладами позашкільної освіти, заходи із позашкільної роботи з дітьми	1655800000
	<small>(код Програмної класифікації видатків та кредитування місцевого бюджету)</small>	<small>(код Типової програмної класифікації видатків та кредитування місцевого бюджету)</small>	<small>(код Функціональної класифікації видатків та кредитування бюджету)</small>	<small>(найменування бюджетної програми згідно з Типовою програмною класифікацією видатків та кредитування місцевого бюджету)</small>	<small>(код бюджету)</small>

#### 4. Цілі державної політики, на досягнення яких спрямована реалізація бюджетної програми

№ з/п	Ціль державної політики

#### 5. Мета бюджетної програми

Задоволення потреб дівчат і хлопців у сфері позашкільної освіти з урахуванням їх віку та місця проживання

#### 6. Завдання бюджетної програми

№ з/п	Завдання
1	Забезпечити рівні можливості дівчатам та хлопцям у сфері отримання позашкільної освіти

#### 7. Видатки (надані кредити з бюджету) та напрями використання бюджетних коштів за бюджетною програмою:

##### 7.1. Аналіз розділу «Видатки (надані кредити з бюджету) та напрями використання бюджетних коштів за бюджетною програмою»

гривень

№ з/п	Напрями використання бюджетних коштів*	Затверджено у паспорті бюджетної програми			Касові видатки (надані кредити з бюджету)			Відхилення		
		загальний фонд	спеціальний фонд	усього	загальний фонд	спеціальний фонд	усього	загальний фонд	спеціальний фонд	усього
1	2	3	4	5	6	7	8	9	10	11
1	Забезпечити рівні можливості дівчатам та хлопцям у сфері отримання позашкільної освіти	889791,00	0,00	889791,00	828226,16	0,00	828226,16	-61564,84	0,00	-61564,84
	<b>Усього</b>	<b>889791,00</b>	<b>0,00</b>	<b>889791,00</b>	<b>828226,16</b>	<b>0,00</b>	<b>828226,16</b>	<b>-61564,84</b>	<b>0,00</b>	<b>-61564,84</b>

7.2. Пояснення щодо причин відхилення обсягів касових видатків (наданих кредитів з бюджету) за напрямом використання бюджетних коштів від обсягів, затверджених у паспорті бюджетної програми\*\*

№ з/п	Пояснення
1	2
1	Відхилення між затвердженими та касовими видатками пояснюється економією нарахувань на оплату праці за рахунок працівників з інвалідністю.

8. Видатки (надані кредити з бюджету) на реалізацію місцевих/регіональних програм, які виконуються в межах бюджетної програми

гривень

№ з/п	Найменування місцевої/ регіональної програми	Затверджено у паспорті бюджетної програми			Касові видатки (надані кредити з бюджету)			Відхилення		
		загальний фонд	спеціальний фонд	усього	загальний фонд	спеціальний фонд	усього	загальний фонд	спеціальний фонд	усього
1	2	3	4	5	6	7	8	9	10	11
1	Комплексна програма "Розвиток освіти" на 2024-2026 роки	889791,00	0,00	889791,00	828226,16	0,00	828226,16	-61564,84	0,00	-61564,84

9. Результативні показники бюджетної програми та аналіз їх виконання

9.1. Аналіз показників бюджетної програми

№ з/п	Показники	Одиниця виміру	Джерело інформації	Затверджено у паспорті бюджетної програми			Фактичні результативні показники, досягнуті за рахунок касових видатків (наданих кредитів з бюджету)			Відхилення		
				загальний фонд	спеціальний фонд	усього	загальний фонд	спеціальний фонд	усього	загальний фонд	спеціальний фонд	усього
1	2	3	4	5	6	7	8	9	10	11	12	13
	<b>Затрат</b>											
1	Усього середньорічне число ставок/штатних одиниць	од.	звіт по мережі, штатний розпис	0,39	0,00	0,39	0,39	0,00	0,39	0,00	0,00	0,00
2	кількість закладів (за напрямом діяльності гуртків та місцем розташування)	од.	статут	1,00	0,00	1,00	1,00	0,00	1,00	0,00	0,00	0,00
	<b>Продукту</b>											
3	кількість гуртків за напрямом діяльності	од.	звіт по мережі	6,00	0,00	6,00	6,00	0,00	6,00	0,00	0,00	0,00
4	кількість дітей, які отримують позашкільну освіту у тому числі за напрямом діяльності гуртків	осіб	звіт по мережі, штатний розпис	116,00	0,00	116,00	116,00	0,00	116,00	0,00	0,00	0,00
	<b>Ефективності</b>											
5	середні витрати на 1 дитину (хлопця/дівчину)	грн.	розрахунок	7671,00	0,00	7671,00	7139,88	0,00	7139,88	-531,12	0,00	-531,12

9.2. Пояснення щодо причин розбіжностей між фактичними та затвердженими результативними показниками\*\*\*

№ з/п	Показники	Одиниця виміру	Пояснення щодо причин розбіжностей між фактичними та затвердженими результативними показниками
1	2	3	4
	<b>Затрат</b>		
1	Усього середньорічне число ставок/штатних одиниць	од.	

1	2	3	4
2	кількість закладів (за напрямками діяльності гуртків та місцем розташування) <b>Продукту</b>	од.	
3	кількість гуртків за напрямками діяльності	од.	
4	кількість дітей, які отримують позашкільну освіту у тому числі за напрямками діяльності гуртків <b>Ефективності</b>	осіб	
5	середні витрати на 1 дитину (хлопця/дівчину)	грн.	Відхилення між затвердженими та касовими видатками пояснюється економією нарахувань на оплату праці за рахунок працівників з інвалідністю.

### 9.3. Аналіз стану виконання результативних показників

За результатами виконання бюджетної програми за КПК 0611070 "Надання позашкільної освіти закладами позашкільної освіти, заходи із позашкільної роботи з дітьми" у 2025 році планові показники, затверджені у паспорті бюджетної програми, виконані у повному обсязі.

### 10. Узагальнений висновок про виконання бюджетної програми.

За підсумками 2025 року основна мета програми досягнута та завдання виконані у повному обсязі.

\* Зазначаються всі напрями використання бюджетних коштів, затверджені у паспорті бюджетної програми.

\*\* Зазначаються пояснення щодо причин відхилення обсягів касових видатків (наданих кредитів з бюджету) за напрямком використання бюджетних коштів від обсягів, затверджених у паспорті бюджетної програми.

\*\*\* Зазначаються пояснення щодо причин розбіжностей між фактичними та затвердженими результативними показниками.

**Начальник відділу освіти виконавчого комітету Заводської міської ради**

**Головний бухгалтер**



Вікторія НЕДОСЬКА

(підпис)

(Власне ім'я, ПРІЗВИЩЕ)



Ольга БОНДАРЧУК

(підпис)

(Власне ім'я, ПРІЗВИЩЕ)



1	2	3	4	5	6	7	8	9	10	11
										-27406,00
	<b>Усього</b>	<b>0,00</b>	<b>56356,00</b>	<b>56356,00</b>	<b>0,00</b>	<b>28950,00</b>	<b>28950,00</b>	<b>0,00</b>	<b>-27406,00</b>	<b>-27406,00</b>

7.2. Пояснення щодо причин відхилення обсягів касових видатків (наданих кредитів з бюджету) за напрямом використання бюджетних коштів від обсягів, затверджених у паспорті бюджетної програми\*\*

№ з/п	Пояснення
1	2
	Відхилення між затвердженими та касовими видатками пояснюється економією коштів під час тендерних закупівель.

8. Видатки (надані кредити з бюджету) на реалізацію місцевих/регіональних програм, які виконуються в межах бюджетної програми

гривень

№ з/п	Найменування місцевої/ регіональної програми	Затверджено у паспорті бюджетної програми			Касові видатки (надані кредити з бюджету)			Відхилення		
		загальний фонд	спеціальний фонд	усього	загальний фонд	спеціальний фонд	усього	загальний фонд	спеціальний фонд	усього
1	2	3	4	5	6	7	8	9	10	11
1	Комплексна програма "Розвиток освіти" на 2024-2026 роки	0,00	56356,00	56356,00	0,00	28950,00	28950,00	0,00	-27406,00	-27406,00

9. Результативні показники бюджетної програми та аналіз їх виконання

9.1. Аналіз показників бюджетної програми

№ з/п	Показники	Одиниця виміру	Джерело інформації	Затверджено у паспорті бюджетної програми			Фактичні результативні показники, досягнуті за рахунок касових видатків (наданих кредитів з бюджету)			Відхилення		
				загальний фонд	спеціальний фонд	усього	загальний фонд	спеціальний фонд	усього	загальний фонд	спеціальний фонд	усього
1	2	3	4	5	6	7	8	9	10	11	12	13
	<b>Затрат</b>											
1	Співфінансування заходів, що реалізуються за рахунок субвенції з державного бюджету місцевим бюджетам на реалізацію публічного інвестиційного проекту на забезпечення якісної, сучасної та доступної загальної середньої освіти «Нова українська школа»	грн.	Рішення	0,00	56356,00	56356,00	0,00	28950,00	28950,00	0,00	-27406,00	-27406,00
	<b>Продукту</b>											
2	Кількість кабінетів	од.	Звітність установ	0,00	6,00	6,00	0,00	6,00	6,00	0,00	0,00	0,00
	<b>Ефективності</b>											
3	Середні витрати на 1 кабінет	грн.	Розрахунок	0,00	9392,67	9392,67	0,00	4825,00	4825,00	0,00	-4567,67	-4567,67
	<b>Якості</b>											
4	Рівень забезпеченості засобами навчання та обладнання кабінетів природничої галузі	відс.	Розрахунок	0,00	40,00	40,00	0,00	40,00	40,00	0,00	0,00	0,00

9.2. Пояснення щодо причин розбіжностей між фактичними та затвердженими результативними показниками\*\*\*

№ з/п	Показники	Одиниця виміру	Пояснення щодо причин розбіжностей між фактичними та затвердженими результативними показниками
1	2	3	4
	<b>Затрат</b>		
1	Співфінансування заходів, що реалізуються за рахунок субвенції з державного бюджету місцевим бюджетам на реалізацію публічного інвестиційного проекту на забезпечення якісної, сучасної та доступної загальної середньої освіти «Нова українська школа»	грн.	Відхилення між затвердженими та касовими видатками пояснюється економією коштів під час тендерних закупівель.
	<b>Продукту</b>		
2	Кількість кабінетів	од.	
	<b>Ефективності</b>		
3	Середні витрати на 1 кабінет	грн.	Відхилення між затвердженими та касовими видатками пояснюється економією коштів під час тендерних закупівель.
	<b>Якості</b>		
4	Рівень забезпеченості засобами навчання та обладнання кабінетів природничої галузі	відс.	

9.3. Аналіз стану виконання результативних показників

За результатами виконання бюджетної програми за КПК 0611183 " Співфінансування заходів, що реалізуються за рахунок субвенції з державного бюджету місцевим бюджетам на реалізацію публічного інвестиційного проекту на забезпечення якісної, сучасної та доступної загальної середньої освіти «Нова українська школа»" у 2025 році планові показники, затверджені у паспорті бюджетної програми, виконані у повному обсязі.

10. Узагальнений висновок про виконання бюджетної програми.

За підсумками 2025 року основна мета програми досягнута та завдання виконані у повному обсязі.

\* Зазначаються всі напрями використання бюджетних коштів, затверджені у паспорті бюджетної програми.

\*\* Зазначаються пояснення щодо причин відхилення обсягів касових видатків (наданих кредитів з бюджету) за напрямом використання бюджетних коштів від обсягів, затверджених у паспорті бюджетної програми.

\*\*\* Зазначаються пояснення щодо причин розбіжностей між фактичними та затвердженими результативними показниками.

Начальник відділу освіти виконавчого комітету Заводської міської ради

  
(Підпис)

Вікторія НЕДОСКА

(Власне ім'я, ПРІЗВИЩЕ)

Головний бухгалтер

  
(Підпис)

Ольга БОНДАРЧУК

(Власне ім'я, ПРІЗВИЩЕ)

## ЗВІТ про виконання паспорта бюджетної програми місцевого бюджету на 2025 рік

1.	<b>0600000</b>	Відділ освіти виконавчого комітету Заводської міської ради	44042390		
	<small>(код Програмної класифікації видатків та кредитування місцевого бюджету)</small>	<small>(найменування головного розпорядника коштів місцевого бюджету )</small>	<small>(код за ЄДРПОУ)</small>		
2.	<b>0610000</b>	Відділ освіти виконавчого комітету Заводської міської ради	44042390		
	<small>(код Програмної класифікації видатків та кредитування місцевого бюджету)</small>	<small>(найменування відповідального виконавця)</small>	<small>(код за ЄДРПОУ)</small>		
3.	<b>0611031</b>	<b>1031</b>	<b>0921</b>	Надання загальної середньої освіти закладами загальної середньої освіти за рахунок освітньої субвенції	1655800000
	<small>(код Програмної класифікації видатків та кредитування місцевого бюджету)</small>	<small>(код Типової програмної класифікації видатків та кредитування місцевого бюджету)</small>	<small>(код Функціональної класифікації видатків та кредитування бюджету)</small>	<small>(найменування бюджетної програми згідно з Типовою програмною класифікацією видатків та кредитування місцевого бюджету)</small>	<small>(код бюджету)</small>

### 4. Цілі державної політики, на досягнення яких спрямована реалізація бюджетної програми

№ з/п	Ціль державної політики
1	Надання повної загальної середньої освіти в денних закладах загальної середньої освіти

### 5. Мета бюджетної програми

Забезпечення надання послуг з повної загальної середньої освіти в денних закладах загальної середньої освіти

### 6. Завдання бюджетної програми

№ з/п	Завдання
1	Забезпечити надання послуг з повної загальної середньої освіти денними закладами загальної середньої освіти

### 7. Видатки (надані кредити з бюджету) та напрями використання бюджетних коштів за бюджетною програмою:

#### 7.1. Аналіз розділу «Видатки (надані кредити з бюджету) та напрями використання бюджетних коштів за бюджетною програмою»

гривень

№ з/п	Напрями використання бюджетних коштів*	Затверджено у паспорті бюджетної програми			Касові видатки (надані кредити з бюджету)			Відхилення		
		загальний фонд	спеціальний фонд	усього	загальний фонд	спеціальний фонд	усього	загальний фонд	спеціальний фонд	усього
1	2	3	4	5	6	7	8	9	10	11
1	Забезпечення надання послуг з повної загальної середньої освіти денними закладами загальної середньої освіти	25221800,00	0,00	25221800,00	24974546,87	0,00	24974546,87	-247253,13	0,00	-247253,13

<b>Усього</b>	<b>25221800,00</b>	<b>0,00</b>	<b>25221800,00</b>	<b>24974546,87</b>	<b>0,00</b>	<b>24974546,87</b>	<b>-247253,13</b>	<b>0,00</b>	<b>-247253,13</b>
---------------	--------------------	-------------	--------------------	--------------------	-------------	--------------------	-------------------	-------------	-------------------

7.2. Пояснення щодо причин відхилення обсягів касових видатків (наданих кредитів з бюджету) за напрямом використання бюджетних коштів від обсягів, затверджених у паспорті бюджетної програми\*\*

№ з/п	Пояснення
1	2
1	Відхилення між затвердженими та касовими видатками пояснюється економією нарахувань на оплату праці за рахунок працівників з інвалідністю.

8. Видатки (надані кредити з бюджету) на реалізацію місцевих/регіональних програм, які виконуються в межах бюджетної програми

гривень

№ з/п	Найменування місцевої/ регіональної програми	Затверджено у паспорті бюджетної програми			Касові видатки (надані кредити з бюджету)			Відхилення		
		загальний фонд	спеціальний фонд	усього	загальний фонд	спеціальний фонд	усього	загальний фонд	спеціальний фонд	усього
1	2	3	4	5	6	7	8	9	10	11
1	Комплексна програма "Розвиток освіти" на 2024-2026 роки	25221800,00	0,00	25221800,00	24974546,87	0,00	24974546,87	-247253,13	0,00	-247253,13

9. Результативні показники бюджетної програми та аналіз їх виконання

9.1. Аналіз показників бюджетної програми

№ з/п	Показники	Одиниця виміру	Джерело інформації	Затверджено у паспорті бюджетної програми			Фактичні результативні показники, досягнуті за рахунок касових видатків (наданих кредитів з бюджету)			Відхилення		
				загальний фонд	спеціальний фонд	усього	загальний фонд	спеціальний фонд	усього	загальний фонд	спеціальний фонд	усього
1	2	3	4	5	6	7	8	9	10	11	12	13
	<b>Затрат</b>											
1	Усього середньорічне число ставок/штатних одиниць	од.	Звітність установ	116,29	0,00	116,29	116,29	0,00	116,29	0,00	0,00	0,00
2	кількість закладів	од.	Рішення	4,00	0,00	4,00	4,00	0,00	4,00	0,00	0,00	0,00
3	кількість класів	од.	Звітність установ	48,00	0,00	48,00	48,00	0,00	48,00	0,00	0,00	0,00
4	педагогічного персоналу	од.	Звітність установ	116,29	0,00	116,29	116,29	0,00	116,29	0,00	0,00	0,00
5	обсяг видатків за формульним розрахунком	грн.	Рішення	25221800,00	0,00	25221800,00	24974546,87	0,00	24974546,87	-247253,13	0,00	-247253,13
	<b>Продукту</b>											
6	середньорічна кількість учнів, з них:	осіб	Звітність установ	874,00	0,00	874,00	874,00	0,00	874,00	0,00	0,00	0,00
7	- дівчата	осіб	Звітність установ	440,00	0,00	440,00	440,00	0,00	440,00	0,00	0,00	0,00
8	- хлопці	осіб	Звітність установ	434,00	0,00	434,00	434,00	0,00	434,00	0,00	0,00	0,00
	<b>Ефективності</b>											
9	середні витрати на 1 учня, з них:	грн.	Розрахунок	28857,89	0,00	28857,89	28575,00	0,00	28575,00	-282,89	0,00	-282,89
10	- на 1 дівчину	грн.	Розрахунок	28857,89	0,00	28857,89	28575,00	0,00	28575,00	-282,89	0,00	-282,89

1	2	3	4	5	6	7	8	9	10	11	12	13
11	- на 1 хлопця	грн.	Розрахунок	28857,89	0,00	28857,89	28575,00	0,00	28575,00	-282,89	0,00	-282,89
	<b>Якості</b>											
12	відсоток охоплення дітей шкільного віку загальною середньою освітою, з них:	відс.	Розрахунок	100,00	0,00	100,00	100,00	0,00	100,00	0,00	0,00	0,00
13	- дівчата	осіб	Розрахунок	100,00	0,00	100,00	100,00	0,00	100,00	0,00	0,00	0,00
14	- хлопці	осіб	Розрахунок	100,00	0,00	100,00	100,00	0,00	100,00	0,00	0,00	0,00

## 9.2. Пояснення щодо причин розбіжностей між фактичними та затвердженими результативними показниками\*\*\*

№ з/п	Показники	Одиниця виміру	Пояснення щодо причин розбіжностей між фактичними та затвердженими результативними показниками
1	2	3	4
	<b>Затрат</b>		
1	Усього середньорічне число ставок/штатних одиниць	од.	
2	кількість закладів	од.	
3	кількість класів	од.	
4	педагогічного персоналу	од.	
5	обсяг видатків за формульним розрахунком	грн.	Відхилення між затвердженими та касовими видатками пояснюється економією нарахувань на оплату праці за рахунок працівників з інвалідністю.
	<b>Продукту</b>		
6	середньорічна кількість учнів, з них:	осіб	
7	- дівчата	осіб	
8	- хлопці	осіб	
	<b>Ефективності</b>		
9	середні витрати на 1 учня, з них:	грн.	Відхилення між затвердженими та касовими видатками пояснюється економією нарахувань на оплату праці за рахунок працівників з інвалідністю.
10	- на 1 дівчину	грн.	Відхилення між затвердженими та касовими видатками пояснюється економією нарахувань на оплату праці за рахунок працівників з інвалідністю.
11	- на 1 хлопця	грн.	Відхилення між затвердженими та касовими видатками пояснюється економією нарахувань на оплату праці за рахунок працівників з інвалідністю.
	<b>Якості</b>		
12	відсоток охоплення дітей шкільного віку загальною середньою освітою, з них:	відс.	
13	- дівчата	осіб	
14	- хлопці	осіб	

## 9.3. Аналіз стану виконання результативних показників

За результатами виконання бюджетної програми за КПК 0611031 "Надання загальної середньої освіти закладами загальної середньої освіти за рахунок освітньої субвенції" у 2025 році планові показники, затверджені у паспорті бюджетної програми, виконані у повному обсязі.

## 10. Узагальнений висновок про виконання бюджетної програми.

За підсумками 2025 року основна мета програми досягнута та завдання виконані у повному обсязі.

\* Зазначаються всі напрями використання бюджетних коштів, затвержені у паспорті бюджетної програми.

\*\* Зазначаються пояснення щодо причин відхилення обсягів касових видатків (наданих кредитів з бюджету) за напрямом використання бюджетних коштів від обсягів, затверджених у паспорті бюджетної програми.

\*\*\* Зазначаються пояснення щодо причин розбіжностей між фактичними та затвердженими результативними показниками.

**Начальник відділу освіти виконавчого комітету Заводської міської ради**




Вікторія НЕДОСЬКА

(підпис)

(Власне ім'я, ПРІЗВИЩЕ)

**Головний бухгалтер**



Ольга БОНДАРЧУК

(підпис)

(Власне ім'я, ПРІЗВИЩЕ)

## ЗВІТ про виконання паспорта бюджетної програми місцевого бюджету на 2025 рік

1.	<b>0600000</b>	Відділ освіти виконавчого комітету Заводської міської ради	44042390		
	<small>(код Програмної класифікації видатків та кредитування місцевого бюджету)</small>	<small>(найменування головного розпорядника коштів місцевого бюджету )</small>	<small>(код за ЄДРПОУ)</small>		
2.	<b>0610000</b>	Відділ освіти виконавчого комітету Заводської міської ради	44042390		
	<small>(код Програмної класифікації видатків та кредитування місцевого бюджету)</small>	<small>(найменування відповідального виконавця)</small>	<small>(код за ЄДРПОУ)</small>		
3.	<b>0611021</b>	<b>1021</b>	<b>0921</b>	Надання загальної середньої освіти закладами загальної середньої освіти за рахунок коштів місцевого бюджету	1655800000
	<small>(код Програмної класифікації видатків та кредитування місцевого бюджету)</small>	<small>(код Типової програмної класифікації видатків та кредитування місцевого бюджету)</small>	<small>(код Функціональної класифікації видатків та кредитування бюджету)</small>	<small>(найменування бюджетної програми згідно з Типовою програмною класифікацією видатків та кредитування місцевого бюджету)</small>	<small>(код бюджету)</small>

### 4. Цілі державної політики, на досягнення яких спрямована реалізація бюджетної програми

№ з/п	Ціль державної політики
1	Надання повної загальної середньої освіти в денних закладах загальної середньої освіти

### 5. Мета бюджетної програми

Забезпечення надання послуг з повної загальної середньої освіти в денних закладах загальної середньої освіти

### 6. Завдання бюджетної програми

№ з/п	Завдання
1	Забезпечити надання послуг з повної загальної середньої освіти денними закладами загальної середньої освіти
2	Забезпечення харчуванням учнів закладів загальної середньої освіти Заводської міської територіальної громади
3	Забезпечення утримання та розвиток освітнього середовища закладів загальної середньої освіти Заводської міської територіальної громади на рівні, достатньому для виконання вимог стандартів освіти та ліцензійних умов
4	Забезпечення безпекової ситуації учасників освітнього процесу закладів загальної середньої освіти Заводської міської територіальної громади

7. Видатки (надані кредити з бюджету) та напрями використання бюджетних коштів за бюджетною програмою:

7.1. Аналіз розділу «Видатки (надані кредити з бюджету) та напрями використання бюджетних коштів за бюджетною програмою»

гривень

№ з/п	Напрями використання бюджетних коштів*	Затверджено у паспорті бюджетної програми			Касові видатки (надані кредити з бюджету)			Відхилення		
		загальний фонд	спеціальний фонд	усього	загальний фонд	спеціальний фонд	усього	загальний фонд	спеціальний фонд	усього
1	2	3	4	5	6	7	8	9	10	11
1	Забезпечення надання послуг з повної загальної середньої освіти денними закладами загальної середньої освіти	14555783,00	0,00	14555783,00	14250173,99	0,00	14250173,99	-305609,01	0,00	<b>-305609,01</b>
2	Забезпечення харчуванням учнів закладів загальної середньої освіти Заводської міської територіальної громади	2450000,00	400000,00	2850000,00	1672040,85	1182922,60	2854963,45	-777959,15	782922,60	<b>4963,45</b>
3	Забезпечення утримання та розвиток освітнього середовища закладів загальної середньої освіти Заводської міської територіальної громади на рівні, достатньому для виконання вимог стандартів освіти та ліцензійних умов	11294356,00	153780,00	11448136,00	7852117,58	101805,98	7953923,56	-3442238,42	-51974,02	<b>-3494212,44</b>
4	Забезпечення безпекової ситуації учасників освітнього процесу закладів загальної середньої освіти Заводської міської територіальної громади	0,00	1618308,00	1618308,00	0,00	966630,09	966630,09	0,00	-651677,91	<b>-651677,91</b>
	<b>Усього</b>	<b>28300139,00</b>	<b>2172088,00</b>	<b>30472227,00</b>	<b>23774332,42</b>	<b>2251358,67</b>	<b>26025691,09</b>	<b>-4525806,58</b>	<b>79270,67</b>	<b>-4446535,91</b>

7.2. Пояснення щодо причин відхилення обсягів касових видатків (наданих кредитів з бюджету) за напрямом використання бюджетних коштів від обсягів, затверджених у паспорті бюджетної програми\*\*

№ з/п	Пояснення
1	2
1	Відхилення між затвердженими та касовими видатками пояснюється економією фонду заробітної плати.
2	Відхилення між затвердженими та касовими видатками пояснюється змінами у вартості харчування і економією коштів під час тендерних закупівель.
3	Відхилення між затвердженими та касовими видатками пояснюється економією коштів під час тендерних закупівель.
4	Відхилення між затвердженими та касовими видатками пояснюється економією коштів під час тендерних закупівель.

8. Видатки (надані кредити з бюджету) на реалізацію місцевих/регіональних програм, які виконуються в межах бюджетної програми

гривень

№ з/п	Найменування місцевої/ регіональної програми	Затверджено у паспорті бюджетної програми			Касові видатки (надані кредити з бюджету)			Відхилення		
		загальний фонд	спеціальний фонд	усього	загальний фонд	спеціальний фонд	усього	загальний фонд	спеціальний фонд	усього
1	2	3	4	5	6	7	8	9	10	11
1	Комплексна програма "Розвиток освіти" на 2024-2026 роки	28300139,00	2172088,00	30472227,00	23774332,42	2251358,67	26025691,09	-4525806,58	79270,67	<b>-4446535,91</b>

## 9. Результативні показники бюджетної програми та аналіз їх виконання

### 9.1. Аналіз показників бюджетної програми

№ з/п	Показники	Одиниця виміру	Джерело інформації	Затверджено у паспорті бюджетної програми			Фактичні результативні показники, досягнуті за рахунок касових видатків (наданих кредитів з бюджету)			Відхилення		
				загальний фонд	спеціальний фонд	усього	загальний фонд	спеціальний фонд	усього	загальний фонд	спеціальний фонд	усього
1	2	3	4	5	6	7	8	9	10	11	12	13
	<b>Затрат</b>											
1	Усього середньорічне число ставок/штатних одиниць, у тому числі:	од.	Звітність установ	106,90	0,00	106,90	106,90	0,00	106,90	0,00	0,00	0,00
2	кількість закладів	од.	Рішення	4,00	0,00	4,00	4,00	0,00	4,00	0,00	0,00	0,00
3	кількість класів	од.	Звітність установ	48,00	0,00	48,00	48,00	0,00	48,00	0,00	0,00	0,00
4	педагогічного персоналу	од.	Звітність установ	15,15	0,00	15,15	15,15	0,00	15,15	0,00	0,00	0,00
5	адміністративно-господарського персоналу	од.	Звітність установ	91,75	0,00	91,75	91,75	0,00	91,75	0,00	0,00	0,00
6	обсяг видатків за формульним розрахунком	грн.	Рішення	14555783,00	0,00	14555783,00	14250173,99	0,00	14250173,99	-305609,01	0,00	-305609,01
7	кількість груп дошкільного підрозділу	од.	Звітність установ	1,00	0,00	1,00	1,00	0,00	1,00	0,00	0,00	0,00
8	обсяг видатків на оплату харчування	грн.	Звітність установ	2450000,00	400000,00	2850000,00	1672040,85	1182922,60	2854963,45	-777959,15	782922,60	4963,45
9	обсяг видатків для надання на належному рівні загальної середньої освіти	грн.	Звітність установ	11294356,00	153780,00	11448136,00	7852117,58	101805,98	7953923,56	-3442238,42	-51974,02	-3494212,44
10	обсяг видатків на проведення послуг з вогнезахисної обробки дерев'яних конструкцій в закладах загальної середньої освіти	грн.	Рішення	0,00	1618308,00	1618308,00	0,00	966630,09	966630,09	0,00	-651677,91	-651677,91
	<b>Продукту</b>											
11	середньорічна кількість учнів, з них:	осіб	Звітність установ	874,00	0,00	874,00	874,00	0,00	874,00	0,00	0,00	0,00
12	- дівчата	осіб	Звітність установ	440,00	0,00	440,00	440,00	0,00	440,00	0,00	0,00	0,00
13	- хлопці	осіб	Звітність установ	434,00	0,00	434,00	434,00	0,00	434,00	0,00	0,00	0,00
14	кількість дітей віком від 0 до 6 років	осіб	Звітність установ	10,00	0,00	10,00	10,00	0,00	10,00	0,00	0,00	0,00
15	середньорічна кількість учнів, що харчуються, з них:	осіб	Звітність установ	650,00	0,00	650,00	650,00	0,00	650,00	0,00	0,00	0,00
16	- дівчата	осіб	Звітність установ	328,00	0,00	328,00	328,00	0,00	328,00	0,00	0,00	0,00
17	- хлопці	осіб	Звітність установ	322,00	0,00	322,00	322,00	0,00	322,00	0,00	0,00	0,00
18	Учні закладів загальної середньої освіти, які одержують безкоштовне харчування, у тому числі:	осіб	Звітність установ	415,00	0,00	415,00	415,00	0,00	415,00	0,00	0,00	0,00
19	- діти із багатодітних та малозабезпечених сімей	осіб	Звітність установ	28,00	0,00	28,00	28,00	0,00	28,00	0,00	0,00	0,00
20	- діти з особливими освітніми потребами, які навчаються в інклюзивних класах	осіб	Звітність установ	6,00	0,00	6,00	6,00	0,00	6,00	0,00	0,00	0,00
21	- діти з числа внутрішньо переміщених осіб чи діти, які мають статус дитини, яка постраждала внаслідок воєнних дій і збройних конфліктів	осіб	Звітність установ	31,00	0,00	31,00	31,00	0,00	31,00	0,00	0,00	0,00
22	- діти, батьки яких загинули (пропали безвісти), померли захищаючи суверенітет, незалежність та територіальну цілісність України	осіб	Звітність установ	8,00	0,00	8,00	8,00	0,00	8,00	0,00	0,00	0,00
23	- діти осіб інших категорій, визначених	осіб	Рішення	331,00	0,00	331,00	331,00	0,00	331,00	0,00	0,00	0,00

1	2	3	4	5	6	7	8	9	10	11	12	13
	рішенням органу місцевого самоврядування											
24	- діти-сироти та діти, позбавлені батьківського піклування	осіб	Звітність установ	11,00	0,00	11,00	11,00	0,00	11,00	0,00	0,00	0,00
25	кількість дітей, з них	осіб	Звітність установ	884,00	0,00	884,00	884,00	0,00	884,00	0,00	0,00	0,00
26	- дівчата	осіб	Звітність установ	445,00	0,00	445,00	445,00	0,00	445,00	0,00	0,00	0,00
27	- хлопці	осіб	Звітність установ	439,00	0,00	439,00	439,00	0,00	439,00	0,00	0,00	0,00
	<b>Ефективності</b>											
28	середні витрати на 1 учня, з них:	грн.	Розрахунок	16654,00	0,00	16654,00	16304,55	0,00	16304,55	-349,45	0,00	-349,45
29	діто-дні відвідування	днів	Розрахунок	154700,00	0,00	154700,00	154700,00	0,00	154700,00	0,00	0,00	0,00
30	- на 1 дівчину	грн.	Розрахунок	16654,00	0,00	16654,00	16304,55	0,00	16304,55	-349,45	0,00	-349,45
31	- на 1 хлопця	грн.	Розрахунок	16654,00	0,00	16654,00	16304,55	0,00	16304,55	-349,45	0,00	-349,45
32	середні витрати на 1 учня в рік	грн.	Розрахунок	3769,20	0,00	3769,20	2572,37	0,00	2572,37	-1196,83	0,00	-1196,83
33	діто-дні харчування	днів	Розрахунок	113750,00	0,00	113750,00	113750,00	0,00	113750,00	0,00	0,00	0,00
34	середні витрати на 1 дитину, з них:	грн.	Розрахунок	12776,00	173,96	12949,96	8882,49	0,00	8882,49	-3893,51	-173,96	-4067,47
35	- на 1 дівчину	грн.	Розрахунок	12776,00	173,96	12949,96	8882,49	0,00	8882,49	-3893,51	-173,96	-4067,47
36	- на 1 хлопця	грн.	Розрахунок	12776,00	173,96	12949,96	8882,49	0,00	8882,49	-3893,51	-173,96	-4067,47
	<b>Якості</b>											
37	відсоток охоплення дітей шкільного віку загальною середньою освітою, з них:	відс.	Розрахунок	100,00	0,00	100,00	100,00	0,00	100,00	0,00	0,00	0,00
38	- дівчата	відс.	Розрахунок	100,00	0,00	100,00	100,00	0,00	100,00	0,00	0,00	0,00
39	- хлопці	відс.	Розрахунок	100,00	0,00	100,00	100,00	0,00	100,00	0,00	0,00	0,00
40	рівень охоплення учнів, які харчуються до загальної кількості учнів, що відвідують комунальні заклади загальної освіти	відс.	Розрахунок	74,00	0,00	74,00	74,00	0,00	74,00	0,00	0,00	0,00
41	кількість днів харчування	відс.	Розрахунок	175,00	0,00	175,00	175,00	0,00	175,00	0,00	0,00	0,00

## 9.2. Пояснення щодо причин розбіжностей між фактичними та затвердженими результативними показниками\*\*\*

№ з/п	Показники	Одиниця виміру	Пояснення щодо причин розбіжностей між фактичними та затвердженими результативними показниками
1	2	3	4
	<b>Затрат</b>		
1	Усього середньорічне число ставок/штатних одиниць, у тому числі:	од.	
2	кількість закладів	од.	
3	кількість класів	од.	
4	педагогічного персоналу	од.	
5	адміністративно-господарського персоналу	од.	
6	обсяг видатків за формульним розрахунком	грн.	Відхилення між затвердженими та касовими видатками пояснюється економією фонду заробітної плати.
7	кількість груп дошкільного підрозділу	од.	
8	обсяг видатків на оплату харчування	грн.	Відхилення між затвердженими та касовими видатками пояснюється змінами у вартості харчування і економією коштів під час тендерних закупівель.
9	обсяг видатків для надання на належному рівні загальної середньої освіти	грн.	Відхилення між затвердженими та касовими видатками пояснюється економією коштів під час тендерних закупівель.

1	2	3	4
10	обсяг видатків на проведення послуг з вогнезахисної обробки дерев'яних конструкцій в закладах загальної середньої освіти	грн.	Відхилення між затвердженими та касовими видатками пояснюється економією коштів під час тендерних закупівель.
	<b>Продукту</b>		
11	середньорічна кількість учнів, з них:	осіб	
12	- дівчата	осіб	
13	- хлопці	осіб	
14	кількість дітей віком від 0 до 6 років	осіб	
15	середньорічна кількість учнів, що харчуються, з них:	осіб	
16	- дівчата	осіб	
17	- хлопці	осіб	
18	Учні закладів загальної середньої освіти, які одержують безкоштовне харчування, у тому числі:	осіб	
19	- діти із багатодітних та малозабезпечених сімей	осіб	
20	- діти з особливими освітніми потребами, які навчаються в інклюзивних класах	осіб	
21	- діти з числа внутрішньо переміщених осіб чи діти, які мають статус дитини, яка постраждала внаслідок воєнних дій і збройних конфліктів	осіб	
22	- діти, батьки яких загинули (пропали безвісти), померли захищаючи суверенітет, незалежність та територіальну цілісність України	осіб	
23	- діти осіб інших категорій, визначених рішенням органу місцевого самоврядування	осіб	
24	- діти-сироти та діти, позбавлені батьківського піклування	осіб	
25	кількість дітей, з них	осіб	
26	- дівчата	осіб	
27	- хлопці	осіб	
	<b>Ефективності</b>		
28	середні витрати на 1 учня, з них:	грн.	Відхилення між затвердженими та касовими видатками пояснюється економією фонду заробітної плати.
29	діто-дні відвідування	днів	
30	- на 1 дівчину	грн.	Відхилення між затвердженими та касовими видатками пояснюється економією фонду заробітної плати.
31	- на 1 хлопця	грн.	Відхилення між затвердженими та касовими видатками пояснюється економією фонду заробітної плати.
32	середні витрати на 1 учня в рік	грн.	Відхилення між затвердженими та касовими видатками пояснюється змінами у вартості харчування і економією коштів під час тендерних закупівель.
33	діто-дні харчування	днів	
34	середні витрати на 1 дитину, з них:	грн.	Відхилення між затвердженими та касовими видатками пояснюється економією коштів під час тендерних закупівель.
35	- на 1 дівчину	грн.	Відхилення між затвердженими та касовими видатками пояснюється економією коштів під час тендерних закупівель.
36	- на 1 хлопця	грн.	Відхилення між затвердженими та касовими видатками пояснюється економією коштів під час тендерних закупівель.
	<b>Якості</b>		
37	відсоток охоплення дітей шкільного віку загальною середньою освітою, з них:	відс.	

1	2	3	4
38	- дівчата	відс.	
39	- хлопці	відс.	
40	рівень охоплення учнів, які харчуються до загальної кількості учнів, що відвідують комунальні заклади загальної освіти	відс.	
41	кількість днів харчування	відс.	

### 9.3. Аналіз стану виконання результативних показників

За результатами виконання бюджетної програми за КПК 061 1021 "Надання загальної середньої освіти закладами загальної середньої освіти за рахунок коштів місцевого бюджету" у 2025 році планові показники, затверджені у паспорті бюджетної програми, виконані у повному обсязі.

### 10. Узагальнений висновок про виконання бюджетної програми.

За підсумками 2025 року основна мета програми досягнута та завдання виконані у повному обсязі.

\* Зазначаються всі напрями використання бюджетних коштів, затверджені у паспорті бюджетної програми.

\*\* Зазначаються пояснення щодо причин відхилення обсягів касових видатків (наданих кредитів з бюджету) за напрямом використання бюджетних коштів від обсягів, затверджених у паспорті бюджетної програми.

\*\*\* Зазначаються пояснення щодо причин розбіжностей між фактичними та затвердженими результативними показниками.

**Начальник відділу освіти виконавчого комітету Заводської міської ради**

**Головний бухгалтер**



**Вікторія НЕДОСЬКА**

(підпис)

(Власне ім'я, ПРІЗВИЩЕ)



**Ольга БОНДАРЧУК**

(підпис)

(Власне ім'я, ПРІЗВИЩЕ)

## ЗВІТ про виконання паспорта бюджетної програми місцевого бюджету на 2025 рік

1.	<b>0600000</b>	Відділ освіти виконавчого комітету Заводської міської ради	44042390		
	(код Програмної класифікації видатків та кредитування місцевого бюджету)	(найменування головного розпорядника коштів місцевого бюджету )	(код за ЄДРПОУ)		
2.	<b>0610000</b>	Відділ освіти виконавчого комітету Заводської міської ради	44042390		
	(код Програмної класифікації видатків та кредитування місцевого бюджету)	(найменування відповідального виконавця)	(код за ЄДРПОУ)		
3.	<b>0611010</b>	1010	0910	Надання дошкільної освіти	1655800000
	(код Програмної класифікації видатків та кредитування місцевого бюджету)	(код Типової програмної класифікації видатків та кредитування місцевого бюджету)	(код Функціональної класифікації видатків та кредитування бюджету)	(найменування бюджетної програми згідно з Типовою програмною класифікацією видатків та кредитування місцевого бюджету)	(код бюджету)

#### 4. Цілі державної політики, на досягнення яких спрямована реалізація бюджетної програми

№ з/п	Ціль державної політики
1	Забезпечення надання дошкільної освіти

#### 5. Мета бюджетної програми

Забезпечення надання дошкільної освіти

#### 6. Завдання бюджетної програми

№ з/п	Завдання
1	Забезпечення доступності і безоплатності дошкільної освіти, в тому числі для дітей з особливими освітніми потребами в закладах дошкільної освіти Заводської міської територіальної громади
2	Забезпечення харчуванням дітей дошкільного віку в комунальних закладах дошкільної освіти Заводської міської територіальної громади міста
3	Забезпечення створення належних умов для надання дошкільної освіти в закладах дошкільної освіти за рахунок видатків, які мають цільовий характер та враховують особливості діяльності закладів освіти
4	Забезпечення безпекової ситуації учасників освітнього процесу закладів дошкільної освіти Заводської міської територіальної громади

7. Видатки (надані кредити з бюджету) та напрями використання бюджетних коштів за бюджетною програмою:

7.1. Аналіз розділу «Видатки (надані кредити з бюджету) та напрями використання бюджетних коштів за бюджетною програмою»

гривень

№ з/п	Напрями використання бюджетних коштів*	Затверджено у паспорті бюджетної програми			Касові видатки (надані кредити з бюджету)			Відхилення		
		загальний фонд	спеціальний фонд	усього	загальний фонд	спеціальний фонд	усього	загальний фонд	спеціальний фонд	усього
1	2	3	4	5	6	7	8	9	10	11
1	Забезпечення доступності і безоплатності дошкільної освіти, в тому числі для дітей з особливими освітніми потребами в закладах дошкільної освіти Заводської міської територіальної	14912218,00	0,00	14912218,00	14738197,97	0,00	14738197,97	-174020,03	0,00	-174020,03
2	Забезпечення харчуванням дітей дошкільного віку в комунальних закладах дошкільної освіти Заводської міської територіальної громади міста	1700000,00	210000,00	1910000,00	1251765,35	337660,76	1589426,11	-448234,65	127660,76	-320573,89
3	Забезпечення створення належних умов для надання дошкільної освіти в закладах дошкільної освіти за рахунок видатків, які мають цільовий характер та враховують особливості діяльності закладів освіти	5690898,00	100000,00	5790898,00	3507171,36	87836,40	3595007,76	-2183726,64	-12163,60	-2195890,24
4	Забезпечення безпекової ситуації учасників освітнього процесу закладів дошкільної освіти Заводської міської територіальної громади	153173,00	0,00	153173,00	130430,90	0,00	130430,90	-22742,10	0,00	-22742,10
	<b>Усього</b>	<b>22456289,00</b>	<b>310000,00</b>	<b>22766289,00</b>	<b>19627565,58</b>	<b>425497,16</b>	<b>20053062,74</b>	<b>-2828723,42</b>	<b>115497,16</b>	<b>-2713226,26</b>

7.2. Пояснення щодо причин відхилення обсягів касових видатків (наданих кредитів з бюджету) за напрямом використання бюджетних коштів від обсягів, затверджених у паспорті бюджетної програми\*\*

№ з/п	Пояснення
1	2
1	Відхилення між затвердженими та касовими видатками пояснюється економією нарахувань на оплату праці за рахунок працівників з інвалідністю.
2	Відхилення між затвердженими та касовими видатками пояснюється економією коштів під час тендерних закупівель.
3	Відхилення між затвердженими та касовими видатками пояснюється економією коштів під час тендерних закупівель.
4	Відхилення між затвердженими та касовими видатками пояснюється економією коштів під час тендерних закупівель.

8. Видатки (надані кредити з бюджету) на реалізацію місцевих/регіональних програм, які виконуються в межах бюджетної програми

гривень

№ з/п	Найменування місцевої/ регіональної програми	Затверджено у паспорті бюджетної програми			Касові видатки (надані кредити з бюджету)			Відхилення		
		загальний фонд	спеціальний фонд	усього	загальний фонд	спеціальний фонд	усього	загальний фонд	спеціальний фонд	усього
1	2	3	4	5	6	7	8	9	10	11
1	Комплексна програма "Розвиток освіти" на 2024-2026 роки	22456289,00	310000,00	22766289,00	19627565,58	425497,16	20053062,74	-2828723,42	115497,16	-2713226,26

## 9. Результативні показники бюджетної програми та аналіз їх виконання

### 9.1. Аналіз показників бюджетної програми

№ з/п	Показники	Одиниця виміру	Джерело інформації	Затверджено у паспорті бюджетної програми			Фактичні результативні показники, досягнуті за рахунок касових видатків (наданих кредитів з бюджету)			Відхилення		
				загальний фонд	спеціальний фонд	усього	загальний фонд	спеціальний фонд	усього	загальний фонд	спеціальний фонд	усього
1	2	3	4	5	6	7	8	9	10	11	12	13
	<b>Затрат</b>											
1	обсяг видатків за формульним розрахунком	грн.	Рішення	14912218,00	0,00	14912218,00	14738197,97	0,00	14738197,97	-174020,03	0,00	-174020,03
2	кількість закладів дошкільної освіти	од.	Рішення	3,00	0,00	3,00	3,00	0,00	3,00	0,00	0,00	0,00
3	середньорічна кількість ставок (штатних одиниць)	од.	Звітність установ	81,50	0,00	81,50	81,50	0,00	81,50	0,00	0,00	0,00
4	всього середньорічна кількість працівників, з них:	осіб	Звітність установ	78,00	0,00	78,00	78,00	0,00	78,00	0,00	0,00	0,00
5	- жінок	осіб	Звітність установ	69,00	0,00	69,00	69,00	0,00	69,00	0,00	0,00	0,00
6	- чоловіків	осіб	Звітність установ	9,00	0,00	9,00	9,00	0,00	9,00	0,00	0,00	0,00
7	кількість груп	од.	Звітність установ	11,00	0,00	11,00	11,00	0,00	11,00	0,00	0,00	0,00
8	обсяг видатків на оплату харчування	грн.	Звітність установ	1700000,00	210000,00	1910000,00	1251765,35	337660,76	1589426,11	-448234,65	127660,76	-320573,89
9	обсяг видатків для надання на належному рівні дошкільної освіти	грн.	Звітність установ	5690898,00	100000,00	5790898,00	3507171,36	87836,40	3595007,76	-2183726,64	-12163,60	-2195890,24
10	обсяг видатків на проведення послуг з вогнезахисної обробки дерев'яних конструкцій в закладах дошкільної освіти	грн.	Рішення	153173,00	0,00	153173,00	130430,90	0,00	130430,90	-22742,10	0,00	-22742,10
	<b>Продукту</b>											
11	кількість дітей віком від 0 до 6 років	осіб	Звітність установ	186,00	0,00	186,00	186,00	0,00	186,00	0,00	0,00	0,00
12	діти раннього віку	осіб	Звітність установ	27,00	0,00	27,00	27,00	0,00	27,00	0,00	0,00	0,00
13	діти дошкільного віку	осіб	Звітність установ	159,00	0,00	159,00	159,00	0,00	159,00	0,00	0,00	0,00
14	діти з особливими освітніми потребами	осіб	Звітність установ	7,00	0,00	7,00	7,00	0,00	7,00	0,00	0,00	0,00
15	середньорічна кількість дітей, що харчуються, з них:	осіб	Звітність установ	186,00	0,00	186,00	186,00	0,00	186,00	0,00	0,00	0,00
16	- дівчата	осіб	Звітність установ	91,00	0,00	91,00	91,00	0,00	91,00	0,00	0,00	0,00
17	- хлопці	осіб	Звітність установ	95,00	0,00	95,00	95,00	0,00	95,00	0,00	0,00	0,00
18	Кількість дітей, які одержують безкоштовне харчування, з них:	осіб	Розрахунок	68,00	0,00	68,00	68,00	0,00	68,00	0,00	0,00	0,00
19	- діти із багатодітних та малозабезпечених сімей	осіб	Звітність установ	17,00	0,00	17,00	17,00	0,00	17,00	0,00	0,00	0,00
20	- діти з особливими освітніми потребами, які навчаються в інклюзивних групах	осіб	Звітність установ	1,00	0,00	1,00	1,00	0,00	1,00	0,00	0,00	0,00
21	- діти з числа внутрішньо переміщених осіб чи діти, які мають статус дитини, яка постраждала внаслідок воєнних дій і збройних конфліктів	осіб	Звітність установ	28,00	0,00	28,00	28,00	0,00	28,00	0,00	0,00	0,00
22	- діти, батьки яких загинули (пропали безвісти), померли захищаючи суверенітет, незалежність та територіальну цілісність України	осіб	Звітність установ	1,00	0,00	1,00	1,00	0,00	1,00	0,00	0,00	0,00
23	- діти осіб інших категорій, визначених рішенням органу місцевого самоврядування	осіб	Рішення	21,00	0,00	21,00	21,00	0,00	21,00	0,00	0,00	0,00

1	2	3	4	5	6	7	8	9	10	11	12	13
24	кількість дітей, з них	осіб	Звітність установ	186,00	0,00	186,00	186,00	0,00	186,00	0,00	0,00	0,00
25	- дівчата	осіб	Звітність установ	91,00	0,00	91,00	91,00	0,00	91,00	0,00	0,00	0,00
26	- хлопці	осіб	Звітність установ	95,00	0,00	95,00	95,00	0,00	95,00	0,00	0,00	0,00
	<b>Ефективності</b>											
27	середні витрати на 1 дитину на місяць за формульним розрахунком	грн.	Розрахунок	80173,22	0,00	80173,22	79237,62	0,00	79237,62	-935,60	0,00	-935,60
28	діто-дні відвідування	днів	Розрахунок	48546,00	0,00	48546,00	24550,00	0,00	24550,00	-23996,00	0,00	-23996,00
29	середня наповнюваність груп	осіб	Розрахунок	17,00	0,00	17,00	17,00	0,00	17,00	0,00	0,00	0,00
30	середні витрати на 1 дитину в рік	грн.	Розрахунок	9139,78	0,00	9139,78	6729,92	0,00	6729,92	-2409,86	0,00	-2409,86
31	діто-дні харчування	днів	Розрахунок	48546,00	0,00	48546,00	24550,00	0,00	24550,00	-23996,00	0,00	-23996,00
32	середні витрати на 1 дитину, з них:	грн.	Розрахунок	30596,00	0,00	30596,00	18855,76	0,00	18855,76	-11740,24	0,00	-11740,24
33	- на 1 дівчину	грн.	Розрахунок	30596,00	0,00	30596,00	18855,76	0,00	18855,76	-11740,24	0,00	-11740,24
34	- на 1 хлопця	грн.	Розрахунок	30596,00	0,00	30596,00	18855,76	0,00	18855,76	-11740,24	0,00	-11740,24
	<b>Якості</b>											
35	рівень охоплення дітей дошкільною освітою	відс.	Розрахунок	100,00	0,00	100,00	100,00	0,00	100,00	0,00	0,00	0,00
36	кількість днів відвідування	днів	Розрахунок	261,00	0,00	261,00	261,00	0,00	261,00	0,00	0,00	0,00
37	охоплення дітей з особливими освітніми потребами дошкільною освітою	відс.	Розрахунок	100,00	0,00	100,00	100,00	0,00	100,00	0,00	0,00	0,00
38	рівень охоплення дітей, які харчуються до загальної кількості дітей, що відвідують комунальні заклади дошкільної освіти	відс.	Розрахунок	100,00	0,00	100,00	100,00	0,00	100,00	0,00	0,00	0,00
39	кількість днів харчування	днів	Розрахунок	261,00	0,00	261,00	261,00	0,00	261,00	0,00	0,00	0,00

## 9.2. Пояснення щодо причин розбіжностей між фактичними та затвердженими результативними показниками\*\*\*

№ з/п	Показники	Одиниця виміру	Пояснення щодо причин розбіжностей між фактичними та затвердженими результативними показниками
1	2	3	4
	<b>Затрат</b>		
1	обсяг видатків за формульним розрахунком	грн.	Відхилення між затвердженими та касовими видатками пояснюється економією нарахувань на оплату праці за рахунок працівників з інвалідністю.
2	кількість закладів дошкільної освіти	од.	
3	середньорічна кількість ставок (штатних одиниць)	од.	
4	всього середньорічна кількість працівників, з них:	осіб	
5	- жінок	осіб	
6	- чоловіків	осіб	
7	кількість груп	од.	
8	обсяг видатків на оплату харчування	грн.	Відхилення між затвердженими та касовими видатками пояснюється економією коштів під час тендерних закупівель.
9	обсяг видатків для надання на належному рівні дошкільної освіти	грн.	Відхилення між затвердженими та касовими видатками пояснюється економією коштів під час тендерних закупівель.
10	обсяг видатків на проведення послуг з вогнезахисної обробки дерев'яних конструкцій в закладах дошкільної освіти	грн.	Відхилення між затвердженими та касовими видатками пояснюється економією коштів під час тендерних закупівель.
	<b>Продукту</b>		

1	2	3	4
11	кількість дітей віком від 0 до 6 років	осіб	
12	діти раннього віку	осіб	
13	діти дошкільного віку	осіб	
14	діти з особливими освітніми потребами	осіб	
15	середньорічна кількість дітей, що харчуються, з них:	осіб	
16	- дівчата	осіб	
17	- хлопці	осіб	
18	Кількість дітей, які одержують безкоштовне харчування, з них:	осіб	
19	- діти із багатодітних та малозабезпечених сімей	осіб	
20	- діти з особливими освітніми потребами, які навчаються в інклюзивних групах	осіб	
21	- діти з числа внутрішньо переміщених осіб чи діти, які мають статус дитини, яка постраждала внаслідок воєнних дій і збройних конфліктів	осіб	
22	- діти, батьки яких загинули (пропали безвісти), померли захищаючи суверенітет, незалежність та територіальну цілісність України	осіб	
23	- діти осіб інших категорій, визначених рішенням органу місцевого самоврядування	осіб	
24	кількість дітей, з них	осіб	
25	- дівчата	осіб	
26	- хлопці	осіб	
	<b>Ефективності</b>		
27	середні витрати на 1 дитину на місяць за формульним розрахунком	грн.	Відхилення між затвердженими та касовими видатками пояснюється економією нарахувань на оплату праці за рахунок працівників з інвалідністю.
28	діто-дні відвідування	днів	Відхилення пояснюється невідвідуванням дітьми закладів дошкільної освіти у зв'язку з хворобою чи з інших причин.
29	середня наповнюваність груп	осіб	
30	середні витрати на 1 дитину в рік	грн.	Відхилення між затвердженими та касовими видатками пояснюється економією коштів під час тендерних закупівель.
31	діто-дні харчування	днів	Відхилення між затвердженими та касовими видатками пояснюється економією коштів під час тендерних закупівель.
32	середні витрати на 1 дитину, з них:	грн.	Відхилення між затвердженими та касовими видатками пояснюється економією коштів під час тендерних закупівель.
33	- на 1 дівчину	грн.	Відхилення між затвердженими та касовими видатками пояснюється економією коштів під час тендерних закупівель.
34	- на 1 хлопця	грн.	Відхилення між затвердженими та касовими видатками пояснюється економією коштів під час тендерних закупівель.
	<b>Якості</b>		
35	рівень охоплення дітей дошкільною освітою	відс.	
36	кількість днів відвідування	днів	
37	охоплення дітей з особливими освітніми потребами дошкільною освітою	відс.	
38	рівень охоплення дітей, які харчуються до загальної кількості дітей, що відвідують комунальні заклади дошкільної освіти	відс.	
39	кількість днів харчування	днів	

### 9.3. Аналіз стану виконання результативних показників

За результатами виконання бюджетної програми за КПК 0611010 "Надання дошкільної освіти" у 2025 році планові показники, затвержені у паспорті бюджетної програми, виконані у повному обсязі.

### 10. Узагальнений висновок про виконання бюджетної програми.

За підсумками 2025 року основна мета програми досягнута та завдання виконані у повному обсязі.

\* Зазначаються всі напрями використання бюджетних коштів, затвержені у паспорті бюджетної програми.

\*\* Зазначаються пояснення щодо причин відхилення обсягів касових видатків (наданих кредитів з бюджету) за напрямом використання бюджетних коштів від обсягів, затверджених у паспорті бюджетної програми.

\*\*\* Зазначаються пояснення щодо причин розбіжностей між фактичними та затвердженими результативними показниками.

**Начальник відділу освіти виконавчого комітету Заводської міської ради**

Вікторія НЕДОСЄКА

(підпис)

(Власне ім'я, ПРІЗВИЩЕ)

**Головний бухгалтер**

Ольга БОНДАРЧУК

(підпис)

(Власне ім'я, ПРІЗВИЩЕ)

## ЗВІТ

### про виконання паспорта бюджетної програми місцевого бюджету на 2025 рік

1.	<b>0600000</b>	Відділ освіти виконавчого комітету Заводської міської ради	44042390		
	<small>(код Програмної класифікації видатків та кредитування місцевого бюджету)</small>	<small>(найменування головного розпорядника коштів місцевого бюджету )</small>	<small>(код за ЄДРПОУ)</small>		
2.	<b>0610000</b>	Відділ освіти виконавчого комітету Заводської міської ради	44042390		
	<small>(код Програмної класифікації видатків та кредитування місцевого бюджету)</small>	<small>(найменування відповідального виконавця)</small>	<small>(код за ЄДРПОУ)</small>		
3.	<b>0610160</b>	<b>0160</b>	<b>0111</b>	Керівництво і управління у відповідній сфері у містах (місті Києві), селищах, селах, територіальних громадах	1655800000
	<small>(код Програмної класифікації видатків та кредитування місцевого бюджету)</small>	<small>(код Типової програмної класифікації видатків та кредитування місцевого бюджету)</small>	<small>(код Функціональної класифікації видатків та кредитування бюджету)</small>	<small>(найменування бюджетної програми згідно з Типовою програмною класифікацією видатків та кредитування місцевого бюджету)</small>	<small>(код бюджету)</small>

#### 4. Цілі державної політики, на досягнення яких спрямована реалізація бюджетної програми

№ з/п	Ціль державної політики
1	Керівництво і управління у відповідній сфері

#### 5. Мета бюджетної програми

Керівництво і управління у відповідній сфері

#### 6. Завдання бюджетної програми

№ з/п	Завдання
1	Здійснення виконавчими органами міських (міст республіканського Автономної Республіки Крим та обласного значення) рад, районних у містах рад (у разі їх створення) наданих законодавством повноважень у відповідній сфері

#### 7. Видатки (надані кредити з бюджету) та напрями використання бюджетних коштів за бюджетною програмою:

##### 7.1. Аналіз розділу «Видатки (надані кредити з бюджету) та напрями використання бюджетних коштів за бюджетною програмою»

№ з/п	Напрями використання бюджетних коштів*	Затверджено у паспорті бюджетної програми			Касові видатки (надані кредити з бюджету)			Відхилення		
		загальний фонд	спеціальний фонд	усього	загальний фонд	спеціальний фонд	усього	загальний фонд	спеціальний фонд	усього
1	2	3	4	5	6	7	8	9	10	11
1	<i>Здійснення виконавчими органами міських (міст республіканського Автономної Республіки Крим та обласного значення) рад, районних у</i>	1632490,00	0,00	1632490,00	1437777,83	0,00	1437777,83	-194712,17	0,00	-194712,17

гривень

1	2	3	4	5	6	7	8	9	10	11
	містах рад (у разі їх створення) наданих законодавством повноважень у відповідній сфері									
	<b>Усього</b>	1632490,00	0,00	1632490,00	1437777,83	0,00	1437777,83	-194712,17	0,00	-194712,17

7.2. Пояснення щодо причин відхилення обсягів касових видатків (наданих кредитів з бюджету) за напрямом використання бюджетних коштів від обсягів, затверджених у паспорті бюджетної програми\*\*

№ з/п	Пояснення
1	2
1	Відхилення між затвердженими та касовими видатками пояснюється економією фонду заробітної плати.

8. Видатки (надані кредити з бюджету) на реалізацію місцевих/регіональних програм, які виконуються в межах бюджетної програми

№ з/п	Найменування місцевої/ регіональної програми	Затверджено у паспорті бюджетної програми			Касові видатки (надані кредити з бюджету)			Відхилення		
		загальний фонд	спеціальний фонд	усього	загальний фонд	спеціальний фонд	усього	загальний фонд	спеціальний фонд	усього
1	2	3	4	5	6	7	8	9	10	11
1	Комплексна програма "Розвиток освіти" на 2024-2026 роки	1632490,00	0,00	1632490,00	1437777,83	0,00	1437777,83	-194712,17	0,00	-194712,17

9. Результативні показники бюджетної програми та аналіз їх виконання

9.1. Аналіз показників бюджетної програми

№ з/п	Показники	Одиниця виміру	Джерело інформації	Затверджено у паспорті бюджетної програми			Фактичні результативні показники, досягнуті за рахунок касових видатків (наданих кредитів з бюджету)			Відхилення		
				загальний фонд	спеціальний фонд	усього	загальний фонд	спеціальний фонд	усього	загальний фонд	спеціальний фонд	усього
1	2	3	4	5	6	7	8	9	10	11	12	13
	<b>Затрат</b>											
1	кількість штатних одиниць	од.	Штатний розпис	3,00	0,00	3,00	3,00	0,00	3,00	0,00	0,00	0,00

9.2. Пояснення щодо причин розбіжностей між фактичними та затвердженими результативними показниками\*\*\*

№ з/п	Показники	Одиниця виміру	Пояснення щодо причин розбіжностей між фактичними та затвердженими результативними показниками
1	2	3	4
	<b>Затрат</b>		
1	кількість штатних одиниць	од.	

9.3. Аналіз стану виконання результативних показників

За результатами виконання бюджетної програми за КПК 0610160 "Керівництво і управління у відповідній сфері у містах (місті Києві), селищах, селах, територіальних громадах" у 2025 році планові показники, затверджені у паспорті бюджетної програми, виконані у повному обсязі.

10. Узагальнений висновок про виконання бюджетної програми.

За підсумками 2025 року основна мета програми досягнута та завдання виконані у повному обсязі.


\* Зазначаються всі напрями використання бюджетних коштів, затвержені у паспорті бюджетної програми.

\*\* Зазначаються пояснення щодо причин відхилення обсягів касових видатків (наданих кредитів з бюджету) за напрямом використання бюджетних коштів від обсягів, затверджених у паспорті бюджетної програми.

\*\*\* Зазначаються пояснення щодо причин розбіжностей між фактичними та затвердженими результативними показниками.

Начальник відділу освіти виконавчого комітету Заводської міської ради

Головний бухгалтер



Вікторія НЕДОСКА

(підпис)

(Власне ім'я, ПРІЗВИЩЕ)



Ольга БОНДАРЧУК

(підпис)

(Власне ім'я, ПРІЗВИЩЕ)